

Date

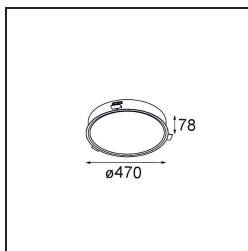
Client

Projet

Type

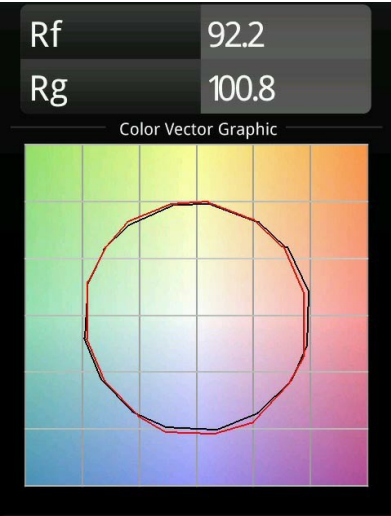
*Flat Moon Recessed 470 lx LED 3000K DALI DI White Structure*


Lorsque le design d'éclairage général minimaliste rencontre la beauté céleste. Notre famille Flat Moon ronde et mince offre une solution PCB de LED qui produit une surface lumineuse homogène dont on ne peut détacher les yeux. En version complète ou éclipée, Flat Moon illumine votre espace avec le calme et la beauté que vous recherchez.

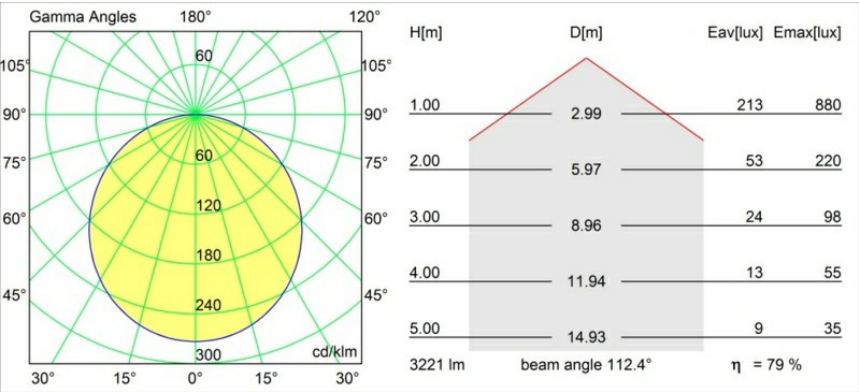

**Caractéristiques**

Matériaux	13280409
Type de Source Lumineuse	LED
Type de LED	FLAT MOON LED
Technologie LED	PCB de LED
CRI	Min. 90
Température de Couleur	3000K
Durée de Vie	L80B20 à 50 000 heures
Ampoule incluse	Oui
Nombre de Sources Lumineuses	1
Code de flux CIE	46 77 95 100 79
Groupe (SDCM)	3
Direction de la Lumière	Bas
Tension d'Entrée	230 V
Luminaire power (W)	29,4
Classe Électrique	I
Indice de protection IP	20
Essai au fil incandescent (°C)	650
Protocole de Variation	DALI
DALI Standard	DALI-2
Intérieur/extérieur	Intérieur
Application	Plafond
Montage	Encastré
Taille de découpe (mm)	450
Profondeur de montage (mm)	150,0
Ajustabilité	Not Applicable
Distance avec l'Objet Éclairé (m)	0,1
Couleur Principale & Finition Principale	Blanc, Structure
Poids brut (g)	5330,0
Flux lumineux par lampe (lm)	2545
Efficacité (lm/W)	87
UGR	23

TM30 & CRI diagrammes



Distribution de Lumière & Schéma de Faisceau






### *Accessoires d'Eclairage optiques*

**13289000** Diffuser Flat Moon 450 Prismatic

**13289100** Diffuser Flat Moon 450 Ice Prismatic

 Choisir un accessoire requis