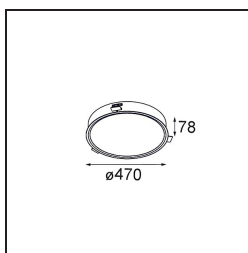


Datum

Kunde

Projekt

Art

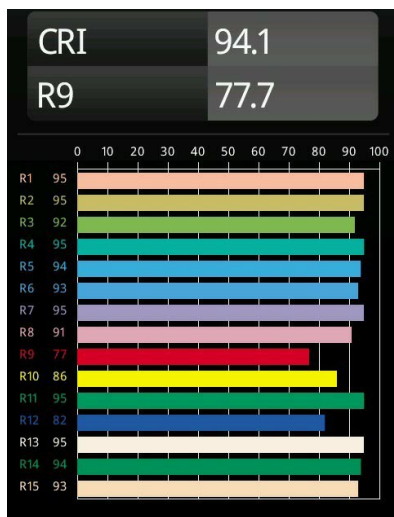
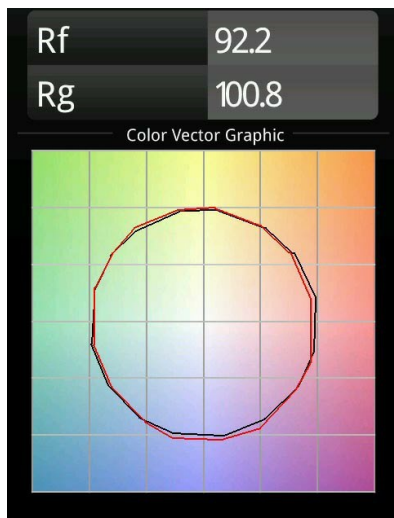
Flat Moon Recessed 470 lx LED 3000K DALI DI White Structure


Spezifikationen

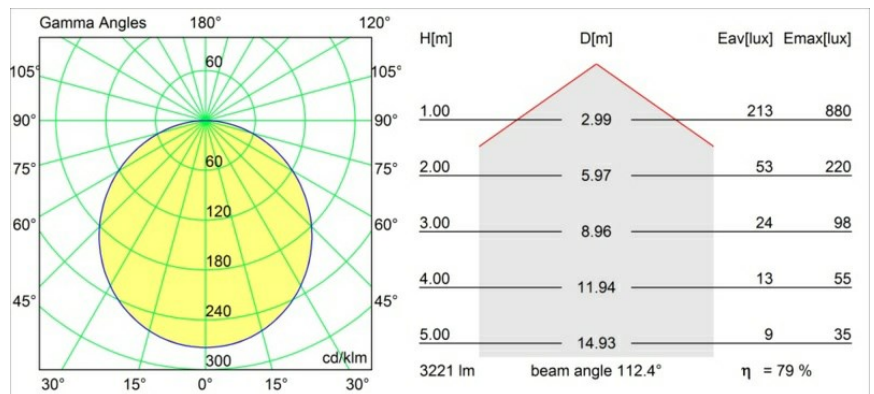
Material	13280409
Typ der Lichtquelle	LED
LED Typ	FLAT MOON LED
LED-Technologie	LED-Platine
CRI	Min. 90
Farbtemperatur	3000K
Lebensdauer	L80 B20 bei 50.000 Stunden
Leuchtmittel enthalten	Ja
Anzahl Lichtquellen	1
CIE-Fluxcode	46 77 95 100 79
Binning (SDCM)	3
Lichtrichtung	Abwärts
Eingangsspannung	230 V
Luminaire power (W)	29,4
Schutzklasse	I
Schutzart	20
Glühdrahtprüfung (°C)	650
Dimmprotokoll	DALI
DALI Standard	DALI-2
Innen/Außen	Innen
Anwendung	Decke
Montage	Einbau
Ausschnittgröße (mm)	ø450
Einbautiefe (mm)	150,0
Verstellbarkeit	Not Applicable
Abstand zum beleuchteten Objekt (m)	0,1
Primärfarbe & Primäres Finish	Weiß, Strukturiert
Bruttogewicht (g)	5330,0
Lichtstrom pro Lampe (lm)	2545
Effizienz (lm/W)	87
UGR	23

Wenn minimalistisches, allgemeines Beleuchtungsdesign auf das Himmlische trifft. Unsere schlanke und runde Flat Moon-Familie bietet eine LED-Platinenlösung, die eine homogene Lichtfläche erzeugt, an der man sich nicht sattsehen kann. Ob Vollmond oder Mondfinsternis – die Flat Moon beleuchtet Ihren Raum mit der Ruhe und Schönheit, die Sie erwarten.

TM30 & CRI Diagramm



Lichtverteilung und Lichtverteilungskurve






Optisches Zubehör

13289000 Diffuser Flat Moon 450 Prismatic

13289100 Diffuser Flat Moon 450 Ice Prismatic

 Wählen Sie das benötigte Zubehör