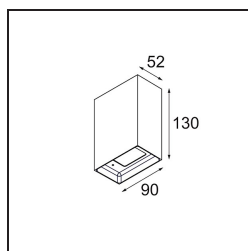


| |
|---------|
| Datum |
| Klant |
| Project |
| Soort |

Sulfer Wall Up/Down 2x LED 2700K Trailing Edge DI Black Structure



Specificaties

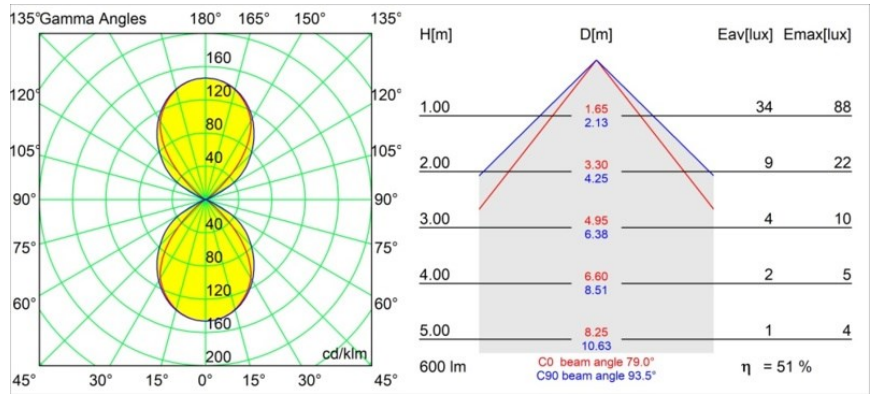
| | |
|-------------------------------------|-----------------------|
| Materiaal | 13270032 |
| Type Lichtbron | LED |
| LED type | BRIDGELUX V8G8 |
| LED technologie | Led-COB |
| CRI | Min. 90 |
| Kleurtemperatuur | 2700K |
| Levensduur | L90B10 bij 50.000 Uur |
| Lamp inbegrepen | Ja |
| Aantal Lichtbronnen | 2 |
| CIE-fluxcode | 68 96 100 50 52 |
| Binning (SDCM) | 2 |
| Lichtrichting | Omhoog/Omlaag |
| Ingangsspanning | 230 V |
| Luminaire power (W) | 6,6 |
| Elektriciteitsklasse | I |
| IP-klasse | 20 |
| Gloeidraadtest (°C) | 960 |
| Protocol Voor Dimmen | Trailing-Edge |
| Binnen/Buiten | Binnen |
| Toepassing | Wand |
| Montage | Opbouw |
| Verstelbaarheid | Not Applicable |
| Afstand tot Verlicht Voorwerp (m) | 0,1 |
| Primaire Kleur & Primaire Afwerking | Zwart, Structuur |
| Brutogewicht (g) | 700,0 |
| Lumenoutput per lampunit (lm) | 312 |
| Efficiëntie (lm/W) | 47 |
| UGR | 13 |

Sulfer is een minimalistische vierkante armatuur. De gegoten aluminium behuizing geeft muren een modern accent, binnen of buiten (IP54), voor onder meer woningen, hotels, restaurants. Sulfer straalt een grote lichtbundel (flood) uit, die aangepast kan worden door een extra lichthoekplaat (medium en small). Een verzonken lichtbron en een diffuser staan garant voor alleen indirect en zacht licht.

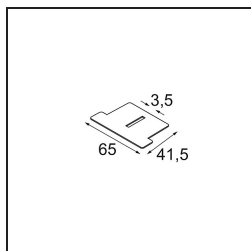
TM30 & CRI Diagrammen



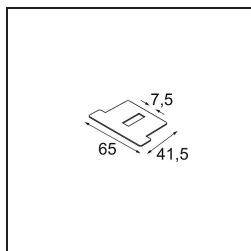
Lichtspreiding & Stralingsdiagram



Optische Accessoires



- 13271009** Beam Aperture Plate Sulfer Spot White Structure
- 13271032** Beam Aperture Plate Sulfer Spot Black Structure



- 13271109** Beam Aperture Plate Sulfer Medium White Structure
- 13271132** Beam Aperture Plate Sulfer Medium Black Structure

Kies een vereist accessoire