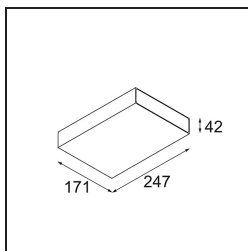


Datum

Klant

Project


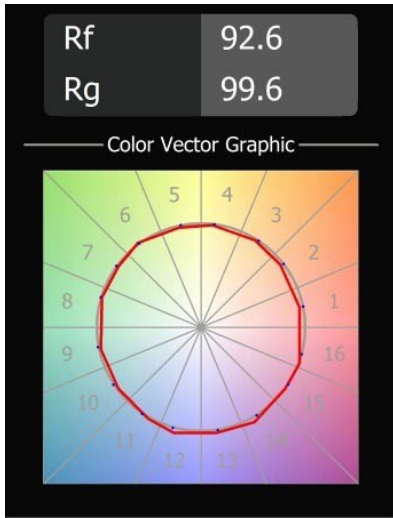
Soort

Sulfer Uplight Wall 1x Spreadlight LED 3000K Wide Flood Trailing Edge DI Black Structure

Specificaties

Materiaal	13272432
Type Lichtbron	LED
LED type	LUMILED 1211 GEN4
LED technologie	Led-COB
CRI	Min. 90
Kleurtemperatuur	3000K
Levensduur	L80B10 bij 50.000 Uur
Lamp inbegrepen	Ja
Aantal Lichtbronnen	1
CIE-fluxcode	0 0 0 0 95
Binning (SDCM)	3
Lichtrichting	Omhoog, Omlaag
Gemeten gradenbundel (°)	106,1
Ingangsspanning	230 V
Luminaire power (W)	41,0
Elektriciteitsklasse	I
IP-klasse	20
Gloeidraadtest (°C)	960
Protocol Voor Dimmen	Trailing-Edge
Binnen/Buiten	Binnen
Toepassing	Wand
Montage	Opbouw
Verstelbaarheid	Not Applicable
Afstand tot Verlicht Voorwerp (m)	0,1
Primaire Kleur & Primaire Afwerking	Zwart, Structuur
Brutogewicht (g)	1932,0
Lumenoutput per lampunit (lm)	4151
Efficiëntie (lm/W)	101

Net zoals de Sulfer familie is Sulfer Uplight perfect voor sfeerverlichting op de muur. Maar het indirecte licht is anders. Aangezien Sulfer Uplight loodrecht op de muur wordt geïnstalleerd, biedt de led een lichtstraal die omhoog schijnt. Die botst niet alleen zachtjes van de muur af, maar ook van het plafond, voor een secundaire, zachtere en bredere lichtstraal. Probeer deze voor een speciale sfeer.

TM30 & CRI Diagrammen



Lichtspreading & Stralingsdiagram

