

Date
Customer
Project
Type

*Qbini Box Surface 2x 1800-3000K WD Trailing Edge DI 250mA Black Structure*

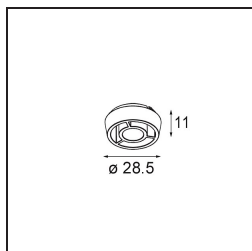


**Specifications**

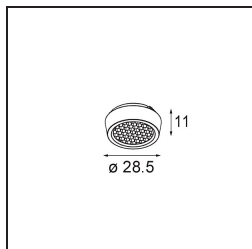
Materiale	13120532
Temperatura di colore della luce	1800-3000K (Warm Dim)
Vita utile	L80B20 @50.000 ore
Lampadina inclusa	No
Numero di fonte luminosa	2
Volt in ingresso	230V
Classificazione elettrica	I
Grado IP	20
Test filo a caldo (°C)	960
Protocollo di regolazione (Dimmer)	Taglio di fase
Interno/Esterno	Interno
Applicazione	Soffitto
Montaggio	Superficie
Orientabilità	Not Applicable
Colore primario & Finitura primaria	Nero, Strutturata
Peso lordo (g)	650,0
Remark	<ul style="list-style-type: none"> <li>• Luce serie Qbini non incluso</li> <li>• This is not a complete product. Qbini Box and Qbini spotlights required.</li> <li>• This is not a complete product. Qbini Box and Qbini spotlights required.</li> </ul>

Fusione semantica di cubico e mini, Qbini Box la soluzione LED modulare miniaturizzata per applicazioni estremamente giocose. Dai volume alla tua espressione Qbini miniaturizzata con la nostra scatola a superficie (1L o 2L) e scegli tra tutte le luci Qbini esistenti, compreso il modulo di illuminazione generale. Disponibile con driver integrato o senza.

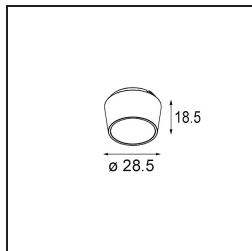
**Accessorio Ottico**



**14193032** Crossblade 26 Black Matt

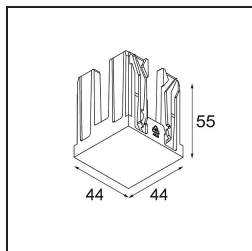


**14191032** Honeycomb 26 Black Matt



**14192032** Snoot 26 Black Matt

**Accessori Decorativi**



**14261009** Blind Cover Qbini White Structure

**14261032** Blind Cover Qbini Black Structure

Choose a required accessory