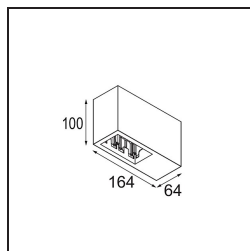


Date
Customer
Project
Type

Qbini Box Surface 2x Trailing Edge DI 500mA White Structure



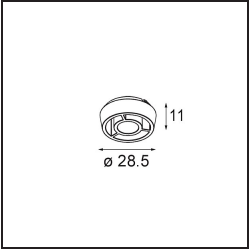
Fusione semantica di cubico e mini, Qbini Box la soluzione LED modulare miniaturizzata per applicazioni estremamente giocose. Dai volume alla tua espressione Qbini miniaturizzata con la nostra scatola a superficie (1L o 2L) e scegli tra tutte le luci Qbini esistenti, compreso il modulo di illuminazione generale. Disponibile con driver integrato o senza.



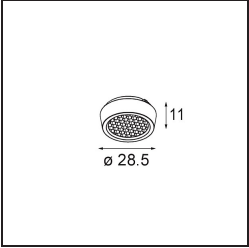
Specifications

Materiale	13120209
Vita utile	L80B20 @50.000 ore
Lampadina inclusa	No
Numero di fonte luminosa	2
Volt in ingresso	230V
Classificazione elettrica	I
Grado IP	20
Test filo a caldo (°C)	960
Protocollo di regolazione (Dimmer)	Taglio di fase
Interno/Esterno	Interno
Applicazione	Soffitto
Montaggio	Superficie
Orientabilità	Not Applicable
Colore primario & Finitura primaria	Bianco, Strutturata
Peso lordo (g)	650,0
Remark	<ul style="list-style-type: none"> • Luce serie Qbini non incluso • This is not a complete product. Qbini Box and Qbini spotlights required. • This is not a complete product. Qbini Box and Qbini spotlights required.

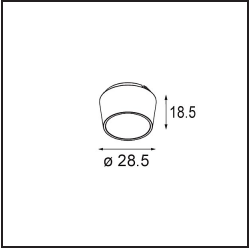
Accessorio Ottico



14193032 Crossblade 26 Black Matt

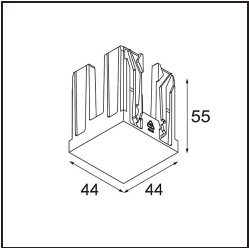


14191032 Honeycomb 26 Black Matt



14192032 Snoot 26 Black Matt

Accessori Decorativi



14261009 Blind Cover Qbini White Structure

14261032 Blind Cover Qbini Black Structure

Choose a required accessory