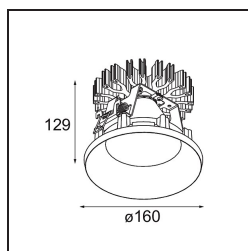


Date
Client
Projet
Type

Smart Kup Recessed 160 1x IP55 LED 2700K Wide Flood DE Black Structure



Caractéristiques


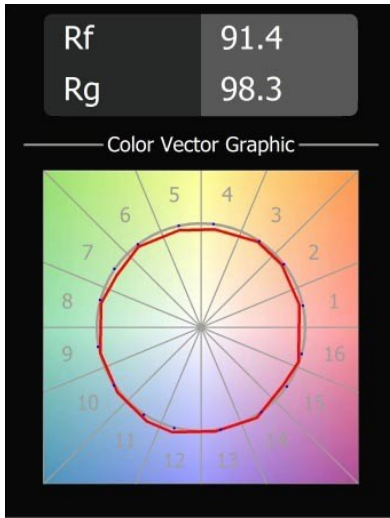
Les 3 designs originaux, Smart Kup, Lotis et Cake, parviennent toujours à ravir les cœurs des designers d'intérieur. Et cela vaut pour la famille Smart entière. L'accessibilité et l'extrême polyvalence de Smart conviendront à n'en pas douter à toute création. Mélangez et associez l'éclairage d'ambiance, vers le haut et vers le bas, fixe ou réglable, une mosaïque de formes, de tailles, de couleurs et d'options de montage, et créez une installation fantaisiste.

Matériaux	13026032
Type de Source Lumineuse	LED
Type de LED	LUMILED 1211 GEN4
Technologie LED	LED COB
CRI	Min. 90
Température de Couleur	2700K
Durée de Vie	L80B10 à 50 000 heures
Ampoule incluse	Oui
Nombre de Sources Lumineuses	1
Groupement (SDCM)	3
Direction de la Lumière	Bas
Optique	Réflecteur
Faisceau mesuré (°)	63,2
Tension d'Entrée	Driver à Courant Constant Requis
Classe Électrique	III
Indice de protection IP	55
Essai au fil incandescent (°C)	960
Intérieur/extérieur	Intérieur
Application	Plafond
Montage	Encastré
Taille de découpe (mm)	146
Profondeur de montage (mm)	250,0
Ajustabilité	Not Applicable
Distance avec l'Objet Éclairé (m)	0,1
Couleur Principale & Finition Principale	Noir, Structure
Poids brut (g)	884,0
Courant du driver (mA)	500 700 1050 1200 1400
Min. forward voltage (Vf)	30,5 31,1 32,1 32,5 33,0
Max. forward voltage (Vf)	35,2 35,9 37,0 37,5 38,1
Connected load (W)	16,3 23,3 36,1 41,8 49,5
Flux lumineux par lampe (lm)	1818 2475 3553 3992 4595
Efficacité (lm/W)	114 105 98 95 92
UGR	15 16 18 18 19

Commentaire

- 3500K sur demande
-

TM30 & CRI diagrammes



Accessoires d'Eclairage décoratives



13040009 Mask Smart 160 1x White Structure

13040032 Mask Smart 160 1x Black Structure

■ Choisir un accessoire requis