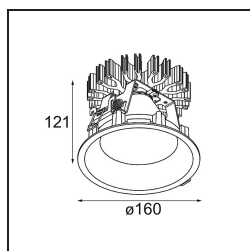


Datum
Kunde
Projekt
Art

Smart Lotis Recessed 160 1x IP55 Diffuse LED 2700K Wide Flood DE White Structure



Spezifikationen

Material	13015009
Typ der Lichtquelle	LED
LED Typ	LUMILED 1211 GEN4
LED-Technologie	COB-LED
CRI	Min. 90
Farbtemperatur	2700K
Lebensdauer	L80 B10 bei 50.000 Stunden
Leuchtmittel enthalten	Ja
Anzahl Lichtquellen	1
Binning (SDCM)	3
Lichtrichtung	Abwärts
Optik	Reflektor
Gemessene Abstrahlwinkel (°)	77,6
Eingangsspannung	Konstantstrom-Treiber erforderlich
Schutzklasse	III
Schutzart	55
Glühdrahtprüfung (°C)	960
Innen/Außen	Innen
Anwendung	Decke
Montage	Einbau
Ausschnittgröße (mm)	ø146
Einbautiefe (mm)	250,0
Verstellbarkeit	Not Applicable
Abstand zum beleuchteten Objekt (m)	0,1
Primärfarbe & Primäres Finish	Weiß, Strukturiert
Bruttogewicht (g)	884,0
Antriebsstrom (mA)	500 700 1050 1200 1400
Min. forward voltage (Vf)	30,5 31,1 32,1 32,5 33,0
Max. forward voltage (Vf)	35,2 35,9 37,0 37,5 38,1
Connected load (W)	16,3 23,3 36,1 41,8 49,5
Lichtstrom pro Lampe (lm)	1494 2034 2920 3280 3776
Effizienz (lm/W)	93 87 80 78 76
UGR	23 24 25 26 26
Bemerkung	• 3500K auf Anfrage

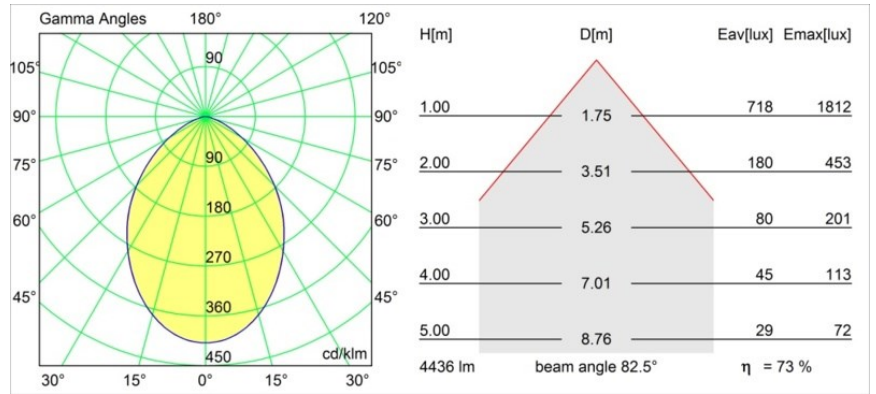
Die 3 ursprünglichen Designs, Smart Kup, Lotis und Cake, stehen nach wie vor die Herzen der Innendesigner. Und dies gilt für die gesamte Smart-Produktfamilie. Die Zugänglichkeit und extreme Vielseitigkeit der Smart sind unschlagbare Argumente für jedes Design. Mischen und kombinieren Sie Akzentbeleuchtung, aufwärts und abwärts gerichtetes Licht, fest oder verstellbar, ein Mosaik von Designs, Formen, Größen, Farben und Montageoptionen – und schaffen Sie eine spielerische Installation.

Spezifikationen

TM30 & CRI Diagramm

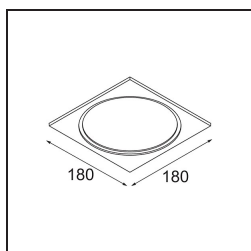


Lichtverteilung und Lichtverteilungskurve



Diagramm

Dekorative Zubehör



13040009 Mask Smart 160 1x White Structure

13040032 Mask Smart 160 1x Black Structure

Wählen Sie das benötigte Zubehör