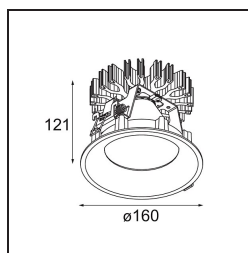


FFD_Smart Cake Recessed 160 1x IP55 LED 2700K Spot DE White Structure



Caractéristiques


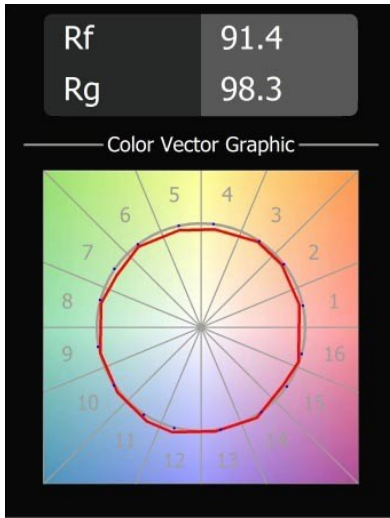
Les 3 designs originaux, Smart Kup, Lotis et Cake, parviennent toujours à ravir les cœurs des designers d'intérieur. Et cela vaut pour la famille Smart entière. L'accessibilité et l'extrême polyvalence de Smart conviendront à n'en pas douter à toute création. Mélangez et associez l'éclairage d'ambiance, vers le haut et vers le bas, fixe ou réglable, une mosaïque de formes, de tailles, de couleurs et d'options de montage, et créez une installation fantaisiste.

Matériaux	13004009
Type de Source Lumineuse	LED
Type de LED	LUMILED 1211 GEN4
Technologie LED	LED COB
CRI	Min. 90
Température de Couleur	2700K
Durée de Vie	L80B10 à 50 000 heures
Ampoule incluse	Oui
Nombre de Sources Lumineuses	1
Groupement (SDCM)	3
Direction de la Lumière	Bas
Optique	Réflecteur
Faisceau mesuré (°)	16,9
Tension d'Entrée	Driver à Courant Constant Requis
Classe Électrique	III
Indice de protection IP	55
Essai au fil incandescent (°C)	960
Intérieur/extérieur	Intérieur
Application	Plafond
Montage	Encastré
Taille de découpe (mm)	146
Profondeur de montage (mm)	250,0
Ajustabilité	Not Applicable
Distance avec l'Objet Éclairé (m)	0,1
Couleur Principale & Finition Principale	Blanc, Structure
Poids brut (g)	984,0
Courant du driver (mA)	500 700 1050 1200 1400
Min. forward voltage (Vf)	30,5 31,1 32,1 32,5 33,0
Max. forward voltage (Vf)	35,2 35,9 37,0 37,5 38,1
Connected load (W)	16,3 23,3 36,1 41,8 49,5
Flux lumineux par lampe (lm)	1756 2391 3432 3855 4438
Efficacité (lm/W)	110 102 95 91 89
UGR	15 16 18 18 19

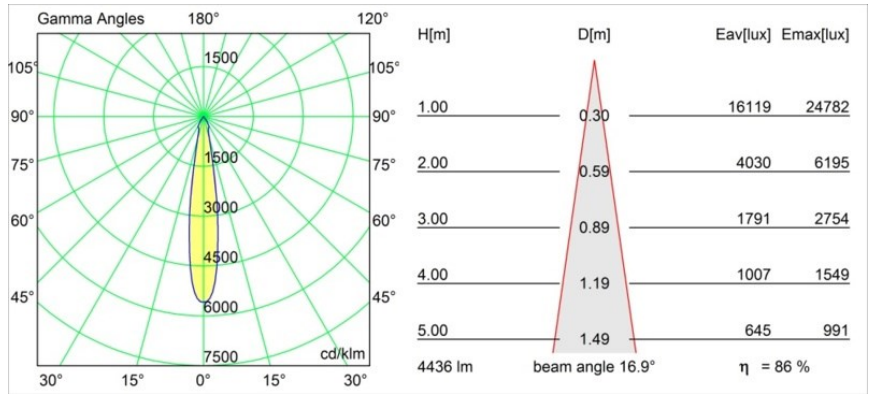
Commentaire

- 3500K sur demande
-

TM30 & CRI diagrammes



Distribution de Lumière & Schéma de Faisceau



Accessoires d'Eclairage décoratives



13040009 Mask Smart 160 1x White Structure

13040032 Mask Smart 160 1x Black Structure

Choisir un accessoire requis