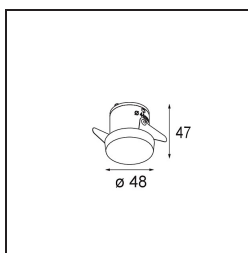



|        |
|--------|
| Date   |
| Client |
| Projet |
| Type   |

### Smart Kup Recessed 48 1x LED 4000K Medium DE White Structure



#### Caractéristiques

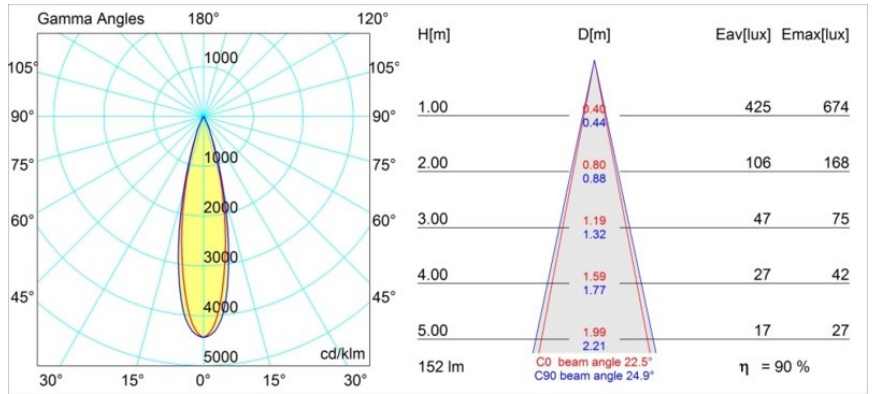
Les 3 designs originaux, Smart Kup, Lotis et Cake, parviennent toujours à ravir les cœurs des designers d'intérieur. Et cela vaut pour la famille Smart entière. L'accessibilité et l'extrême polyvalence de Smart conviendront à n'en pas douter à toute création. Mélangez et associez l'éclairage d'ambiance, vers le haut et vers le bas, fixe ou réglable, une mosaïque de formes, de tailles, de couleurs et d'options de montage, et créez une installation fantaisiste.

|  |                                  |
|--|----------------------------------|
| Matériaux                                | 12880209                         |
| Type de Source Lumineuse                 | LED                              |
| Type de LED                              | NICHIA                           |
| Technologie LED                          | LED de haute puissance           |
| CRI                                      | Min. 90                          |
| Température de Couleur                   | 4000K                            |
| Durée de Vie                             | L80B20 à 50 000 heures           |
| Ampoule incluse                          | Oui                              |
| Nombre de Sources Lumineuses             | 1                                |
| Groupement (SDCM)                        | 3                                |
| Direction de la Lumière                  | Bas                              |
| Optique                                  | Collimateur                      |
| Faisceau mesuré (°)                      | 22,5                             |
| Tension d'Entrée                         | Driver à Courant Constant Requis |
| Classe Électrique                        | III                              |
| Indice de protection IP                  | 20                               |
| Essai au fil incandescent (°C)           | 960                              |
| Intérieur/extérieur                      | Intérieur                        |
| Application                              | Plafond, Mur                     |
| Montage                                  | Encastré                         |
| Taille de découpe (mm)                   | 44                               |
| Profondeur de montage (mm)               | 52,0                             |
| Ajustabilité                             | Not Applicable                   |
| Distance avec l'Objet Éclairé (m)        | 0,1                              |
| Couleur Principale & Finition Principale | Blanc, Structure                 |
| Poids brut (g)                           | 118,0                            |
| Courant du driver (mA)                   | 350 500                          |
| Min. forward voltage (Vf)                | 2,5 2,5                          |
| Max. forward voltage (Vf)                | 3,0 3,0                          |
| Connected load (W)                       | 1,0 1,5                          |
| Flux lumineux par lampe (lm)             | 98 138                           |
| Efficacité (lm/W)                        | 98 92                            |
| UGR                                      | 6 8                              |

**TM30 & CRI diagrammes**



**Distribution de Lumière & Schéma de Faisceau**



**Accessoires d'Eclairage décoratives**



- 13350009** Mask Smart 48 1x White Structure
- 13350032** Mask Smart 48 1x Black Structure
- 13350046** Mask Smart 48 1x Gold Matt



- 13350109** Mask Smart 48 2x White Structure
- 13350132** Mask Smart 48 2x Black Structure
- 13350146** Mask Smart 48 2x Gold Matt

**Accessoires d'Eclairage d'installation**



- 12293730** Plaster Kit 44 1x



- 10889530** Installation Housing 123x100x80



- 12290730** Plaster Kit 100x120-45 1x

■ Choisir un accessoire requis

