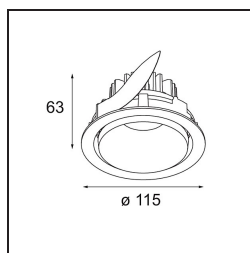


Datum
Kunde
Projekt
Art

Smart Kup Recessed Adjustable 115 1x LED 3000K Flood DE White Structure



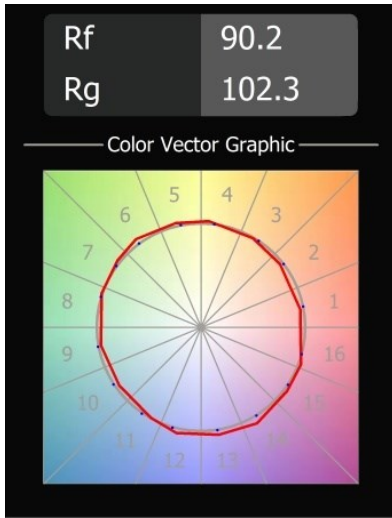
Spezifikationen

Material	12791609
Typ der Lichtquelle	LED
LED Typ	BRIDGELUX V8G8
LED-Technologie	COB-LED
CRI	Min. 90
Farbtemperatur	3000K
Lebensdauer	L80 B10 bei 50.000 Stunden
Leuchtmittel enthalten	Ja
Anzahl Lichtquellen	1
CIE-Fluxcode	95 98 100 100 97
Binning (SDCM)	2
Lichtrichtung	Abwärts
Optik	Reflektor
Gemessene Abstrahlwinkel (°)	40,0
Eingangsspannung	Konstantstrom-Treiber erforderlich
Schutzklasse	III
Schutzart	20
Glühdrahtprüfung (°C)	960
Innen/Außen	Innen
Anwendung	Decke, Wand
Montage	Einbau
Ausschnittgröße (mm)	ø108
Einbautiefe (mm)	100,0
Verstellbarkeit	H 355° V 30°
Abstand zum beleuchteten Objekt (m)	0,1
Primärfarbe & Primäres Finish	Weiß, Strukturiert
Bruttogewicht (g)	434,0
Antriebsstrom (mA)	350 500 700
Min. forward voltage (Vf)	13,2 13,7 14,2
Max. forward voltage (Vf)	15,0 15,4 16,0
Connected load (W)	5,0 7,2 10,6
Lichtstrom pro Lampe (lm)	558 749 963
Effizienz (lm/W)	112 104 91
UGR	17 18 19
Bemerkung	• 3500K auf Anfrage

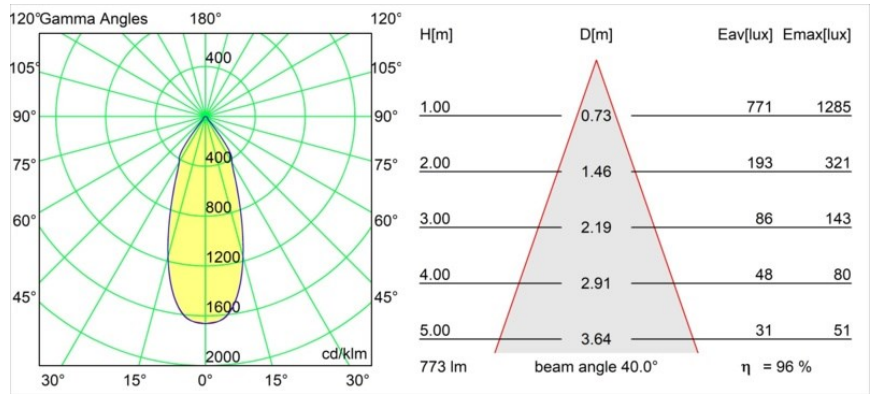
Die 3 ursprünglichen Designs, Smart Kup, Lotis und Cake, stehen nach wie vor die Herzen der Innendesigner. Und dies gilt für die gesamte Smart-Produktfamilie. Die Zugänglichkeit und extreme Vielseitigkeit der Smart sind unschlagbare Argumente für jedes Design. Mischen und kombinieren Sie Akzentbeleuchtung, aufwärts und abwärts gerichtetes Licht, fest oder verstellbar, ein Mosaik von Designs, Formen, Größen, Farben und Montageoptionen – und schaffen Sie eine spielerische Installation.

Spezifikationen

TM30 & CRI Diagramm

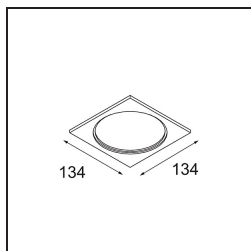


Lichtverteilung und Lichtverteilungskurve

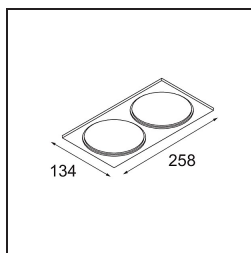


Diagramm

Dekorative Zubehör

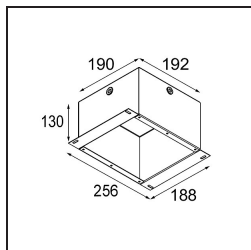


- 12810009** Mask Smart 115 1x White Structure
12810032 Mask Smart 115 1x Black Structure
12810046 Mask Smart 115 1x Gold Matt

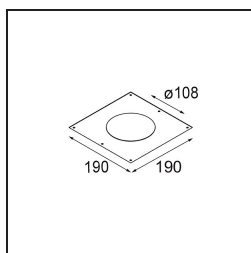


- 12810109** Mask Smart 115 2x White Structure
12810132 Mask Smart 115 2x Black Structure
12810146 Mask Smart 115 2x Gold Matt

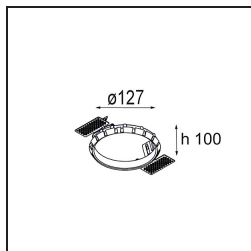
Montagezubehör



- 10889830** Installation Housing 192x190x130



- 12290530** Plaster Kit 190X190 - 108 1x



- 12810230** Ring Recessed 115 1x

Wählen Sie das benötigte Zubehör

