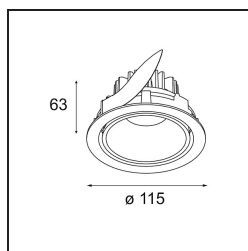



Date
Customer
Project
Type

*Smart Lotis Recessed Adjustable 115 lx LED 1800-3000K WD Flood DE White Structure*



### Specifications

Materiale	12783209
Tipo di Sorgente	LED
Tipologia LED	BRIDGELUX WARMDIM 12W
Tecnologie LED	COB
CRI	Min. 95
Temperatura di colore della luce	1800-3000K (Warm Dim)
Vita utile	L80B10 @50.000 ore
Lampadina inclusa	Sì
Numero di fonte luminosa	1
Binning (SDCM)	3
Direzione della luce	Diretta
Ottiche	Riflettore
Fascio misurato (°)	40,2
Volt in ingresso	Necessario driver a corrente costante
Classificazione elettrica	III
Grado IP	20
Test filo a caldo (°C)	960
Interno/Esterno	Interno
Applicazione	Soffitto, Parete
Montaggio	Incassato
Foro d'incasso (mm)	ø108
Profondità di montaggio (mm)	100,0
Orientabilità	H 355° V 30°
Distanza dall'oggetto illuminato (m)	0,1
Colore primario & Finitura primaria	Bianco, Strutturata
Peso lordo (g)	431,0
Corrente di azionamento (mA)	350
Min. forward voltage (Vf)	30,6
Max. forward voltage (Vf)	37,0
Connected load (W)	12,0
Flusso luminoso per lampade (lm)	881
Efficienza (lm/W)	73
Livello abbagliamento	19

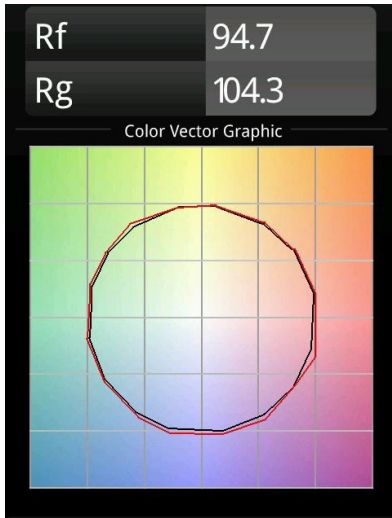
I 3 originali design Smart (Kup, Lotis e Cake) riescono ancora a rubare il cuore degli interior designer. E questo vale per tutta la famiglia Smart. L'accessibilità e l'estrema versatilità di Smart sono adatte a qualsiasi espressione. Mescola e abbina luci d'accento, up e downlight, fisse o regolabili, un mosaico di forme, dimensioni, colori e opzioni di montaggio e crea un'installazione giocosa.

---

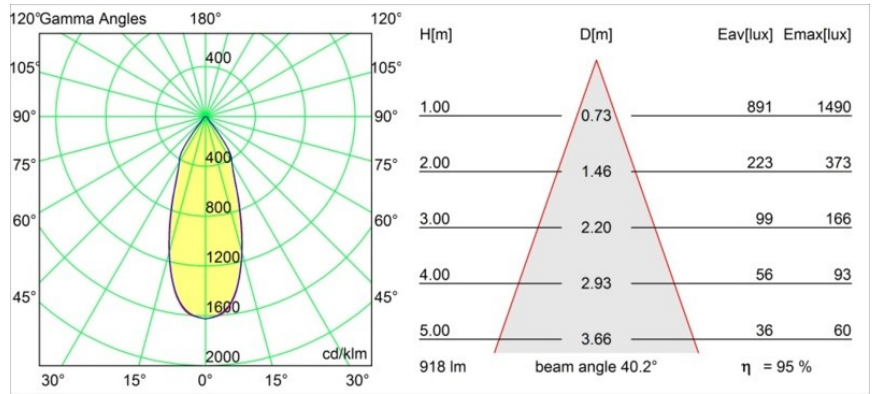
Remark

- 3500K su richiesta
-

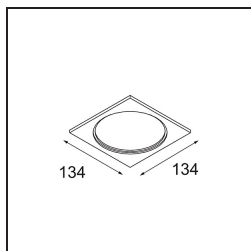
**TM30 & CRI diagram**



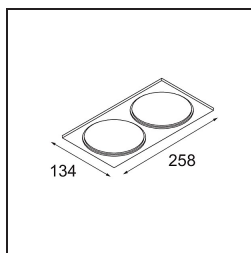
**Light distribution & beam diagram**



**Accessori Decorativi**

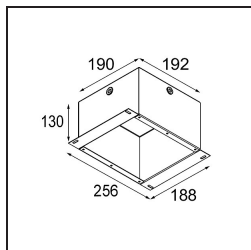


- 12810009** Mask Smart 115 1x White Structure
- 12810032** Mask Smart 115 1x Black Structure
- 12810046** Mask Smart 115 1x Gold Matt

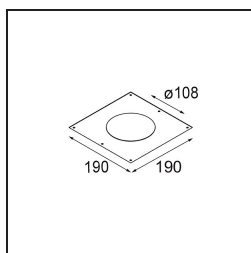


- 12810109** Mask Smart 115 2x White Structure
- 12810132** Mask Smart 115 2x Black Structure
- 12810146** Mask Smart 115 2x Gold Matt

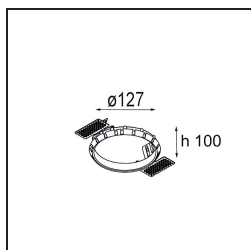
**Accessori Installazione**



- 10889830** Installation Housing 192x190x130



- 12290530** Plaster Kit 190X190 - 108 1x



- 12810230** Ring Recessed 115 1x

Choose a required accessory

