
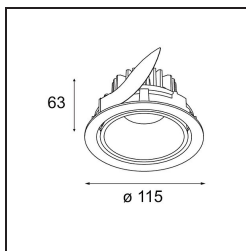


## Smart Lotis Recessed Adjustable 115 1x LED 1800-3000K WD Medium DE White Structure



Les 3 designs originaux, Smart Kup, Lotis et Cake, parviennent toujours à ravir les cœurs des designers d'intérieur. Et cela vaut pour la famille Smart entière. L'accessibilité et l'extrême polyvalence de Smart conviendront à n'en pas douter à toute création. Mélangez et associez l'éclairage d'ambiance, vers le haut et vers le bas, fixe ou réglable, une mosaïque de formes, de tailles, de couleurs et d'options de montage, et créez une installation fantaisiste.



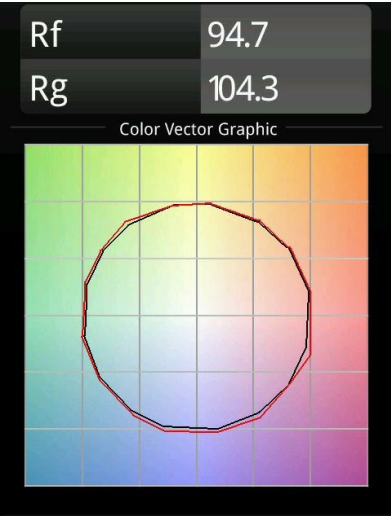
### Caractéristiques

Matériaux	12783109
Type de Source Lumineuse	LED
Type de LED	BRIDGELUX WARMDIM 12W
Technologie LED	LED COB
CRI	Min. 95
Température de Couleur	1800-3000K (Warm Dim)
Durée de Vie	L80B10 à 50 000 heures
Ampoule incluse	Oui
Nombre de Sources Lumineuses	1
Groupement (SDCM)	3
Direction de la Lumière	Bas
Optique	Réflecteur
Faisceau mesuré (°)	24,3
Tension d'Entrée	Driver à Courant Constant Requis
Classe Électrique	III
Indice de protection IP	20
Essai au fil incandescent (°C)	960
Intérieur/extérieur	Intérieur
Application	Plafond, Mur
Montage	Encastré
Taille de découpe (mm)	ø108
Profondeur de montage (mm)	100,0
Ajustabilité	H 355° V 30°
Distance avec l'Objet Éclairé (m)	0,1
Couleur Principale & Finition Principale	Blanc, Structure
Poids brut (g)	431,0
Courant du driver (mA)	350
Min. forward voltage (Vf)	30,6
Max. forward voltage (Vf)	37,0
Connected load (W)	12,0
Flux lumineux par lampe (lm)	903
Efficacité (lm/W)	75
UGR	19

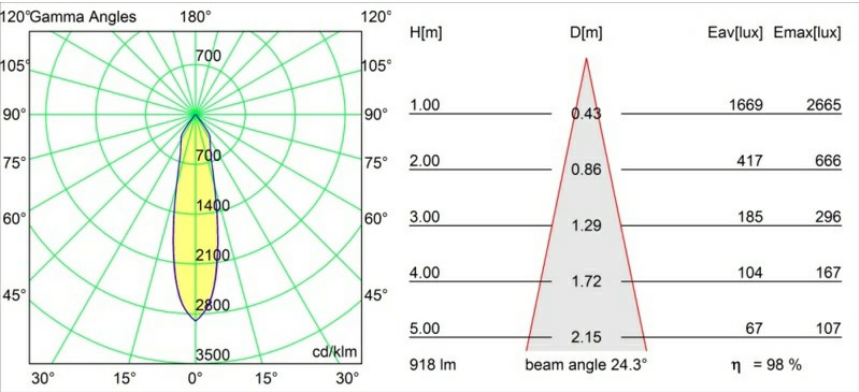
Commentaire

- 3500K sur demande

TM30 & CRI diagrammes



Distribution de Lumière & Schéma de Faisceau



## Accessoires d'Eclairage décoratives



- 12810009** Mask Smart 115 1x White Structure  
**12810032** Mask Smart 115 1x Black Structure  
**12810046** Mask Smart 115 1x Gold Matt



- 12810109** Mask Smart 115 2x White Structure  
**12810132** Mask Smart 115 2x Black Structure  
**12810146** Mask Smart 115 2x Gold Matt

## Accessoires d'Eclairage d'installation



- 10889830** Installation Housing 192x190x130



- 12290530** Plaster Kit 190X190 - 108 1x



- 12810230** Ring Recessed 115 1x

Choisir un accessoire requis

