

Date
Customer
Project
Type

Smart Cake Recessed Adjustable 115 1x LED 4000K Medium DE White Structure



Specifications

Materiale	12771109
Tipo di Sorgente	LED
Tipologia LED	BRIDGELUX V8G6
Tecnologie LED	COB
CRI	Min. 90
Temperatura di colore della luce	4000K
Vita utile	L80B20 @50.000 ore
Lampadina inclusa	Sì
Numero di fonte luminosa	1
Codice di flusso CIE	86 95 100 100 85
Binning (SDCM)	3
Direzione della luce	Diretta
Ottiche	Riflettore
Fascio misurato (°)	20,7
Volt in ingresso	Necessario driver a corrente costante
Classificazione elettrica	III
Grado IP	20
Test filo a caldo (°C)	960
Interno/Esterno	Interno
Applicazione	Soffitto, Parete
Montaggio	Incassato
Foro d'incasso (mm)	Ø108
Profondità di montaggio (mm)	100,0
Orientabilità	H 355° V 30°
Distanza dall'oggetto illuminato (m)	0,1
Colore primario & Finitura primaria	Bianco, Strutturata
Peso lordo (g)	488,0
Corrente di azionamento (mA)	350 500 700
Min. forward voltage (Vf)	16,5 17,1 17,7
Max. forward voltage (Vf)	19,2 19,8 20,8
Connected load (W)	6,2 9,2 13,4
Flusso luminoso per lampade (lm)	535 673 865
Efficienza (lm/W)	86 73 65

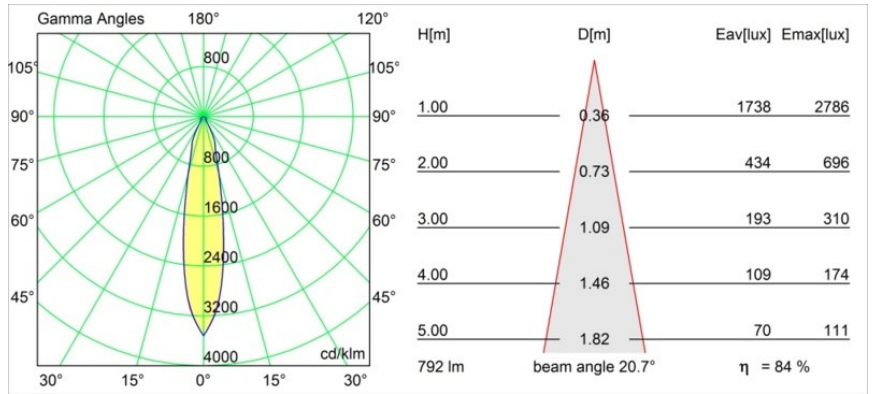
I 3 originali design Smart (Kup, Lotis e Cake) riescono ancora a rubare il cuore degli interior designer. E questo vale per tutta la famiglia Smart. L'accessibilità e l'estrema versatilità di Smart sono adatte a qualsiasi espressione. Mescola e abbina luci d'accento, up e downlight, fisse o regolabili, un mosaico di forme, dimensioni, colori e opzioni di montaggio e crea un'installazione giocosa.

Livello abbagliamento	21	21	22
Remark	• 3500K su richiesta		

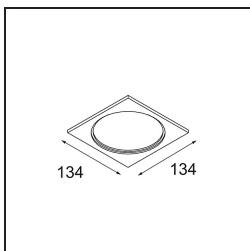
TM30 & CRI diagram



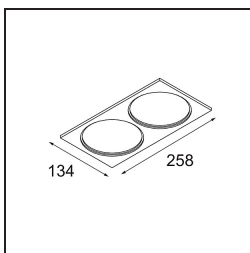
Light distribution & beam diagram



Accessori Decorativi

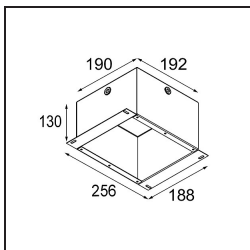


- 12810009** Mask Smart 115 1x White Structure
- 12810032** Mask Smart 115 1x Black Structure
- 12810046** Mask Smart 115 1x Gold Matt

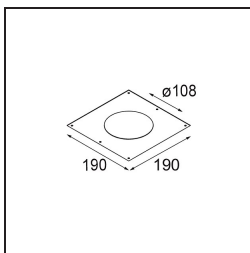


- 12810109** Mask Smart 115 2x White Structure
- 12810132** Mask Smart 115 2x Black Structure
- 12810146** Mask Smart 115 2x Gold Matt

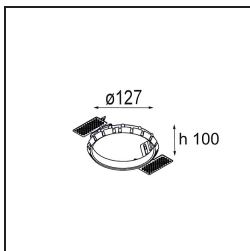
Accessori Installazione



- 10889830** Installation Housing 192x190x130



- 12290530** Plaster Kit 190X190 - 108 1x



- 12810230** Ring Recessed 115 1x

Choose a required accessory

