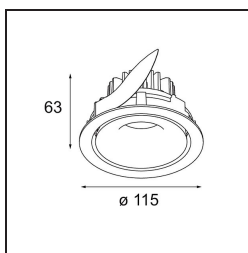


Smart Cake Recessed Adjustable 115 1x LED 2700K Medium DE Gold Matt



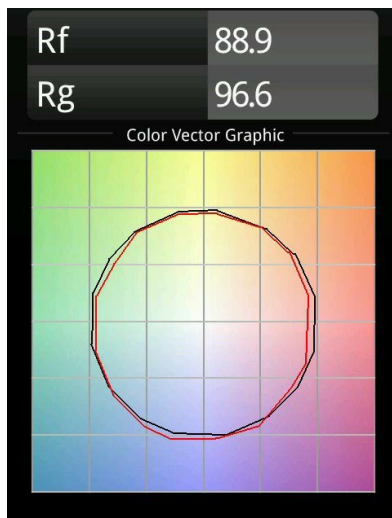
Die 3 ursprünglichen Designs, Smart Kup, Lotis und Cake, stehen nach wie vor die Herzen der Innendesigner. Und dies gilt für die gesamte Smart-Produktfamilie. Die Zugänglichkeit und extreme Vielseitigkeit der Smart sind unschlagbare Argumente für jedes Design. Mischen und kombinieren Sie Akzentbeleuchtung, aufwärts und abwärts gerichtetes Licht, fest oder verstellbar, ein Mosaik von Designs, Formen, Größen, Farben und Montageoptionen – und schaffen Sie eine spielerische Installation.



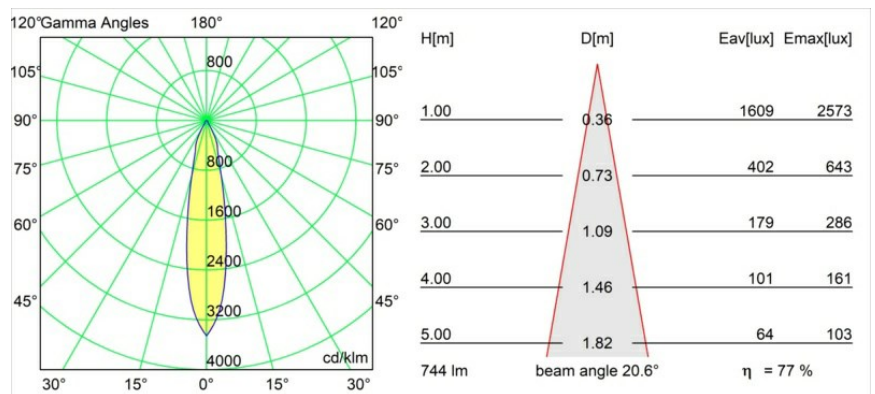
Spezifikationen

Material	12771046		
Typ der Lichtquelle	LED		
LED Typ	BRIDGELUX V8G6		
LED-Technologie	COB-LED		
CRI	Min. 90		
Farbtemperatur	2700K		
Lebensdauer	L80 B20 bei 50.000 Stunden		
Leuchtmittel enthalten	Ja		
Anzahl Lichtquellen	1		
CIE-Fluxcode	93 98 100 100 78		
Binning (SDCM)	3		
Lichtrichtung	Abwärts		
Optik	Reflektor		
Gemessene Abstrahlwinkel (°)	20,6		
Eingangsspannung	Konstantstrom-Treiber erforderlich		
Schutzklasse	III		
Schutzart	20		
Glühdrahtprüfung (°C)	960		
Innen/Außen	Innen		
Anwendung	Decke, Wand		
Montage	Einbau		
Ausschnittgröße (mm)	Ø108		
Einbautiefe (mm)	100,0		
Verstellbarkeit	H 355° V 30°		
Abstand zum beleuchteten Objekt (m)	0,1		
Primärfarbe & Primäres Finish	Gold, Matt		
Bruttogewicht (g)	488,0		
Antriebsstrom (mA)	350	500	700
Min. forward voltage (Vf)	16,5	17,1	17,7
Max. forward voltage (Vf)	19,2	19,8	20,8
Connected load (W)	6,2	9,2	13,4
Lichtstrom pro Lampe (lm)	432	580	745
Effizienz (lm/W)	70	63	56
UGR	15	16	17
Bemerkung	• 3500K auf Anfrage		

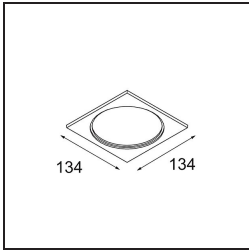
TM30 & CRI Diagramm



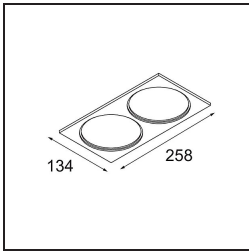
Lichtverteilung und Lichtverteilungskurve



Dekorative Zubehör

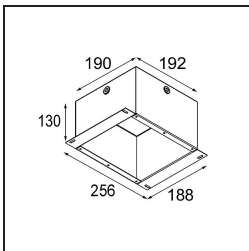


- 12810009** Mask Smart 115 1x White Structure
12810032 Mask Smart 115 1x Black Structure
12810046 Mask Smart 115 1x Gold Matt

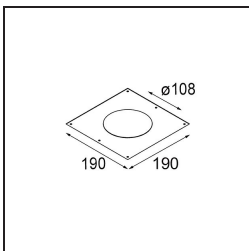


- 12810109** Mask Smart 115 2x White Structure
12810132 Mask Smart 115 2x Black Structure
12810146 Mask Smart 115 2x Gold Matt

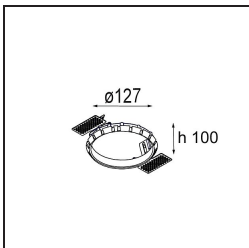
Montagezubehör



- 10889830** Installation Housing 192x190x130



- 12290530** Plaster Kit 190X190 - 108 1x



- 12810230** Ring Recessed 115 1x

Wählen Sie das benötigte Zubehör

