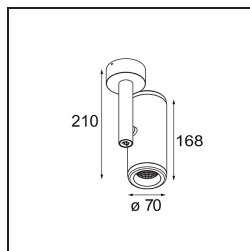



Datum
Kunde
Projekt
Art

Medard Surface Adjustable 70 1x LED 1800-3000K WD Medium Trailing Edge DI White Structure



Spezifikationen

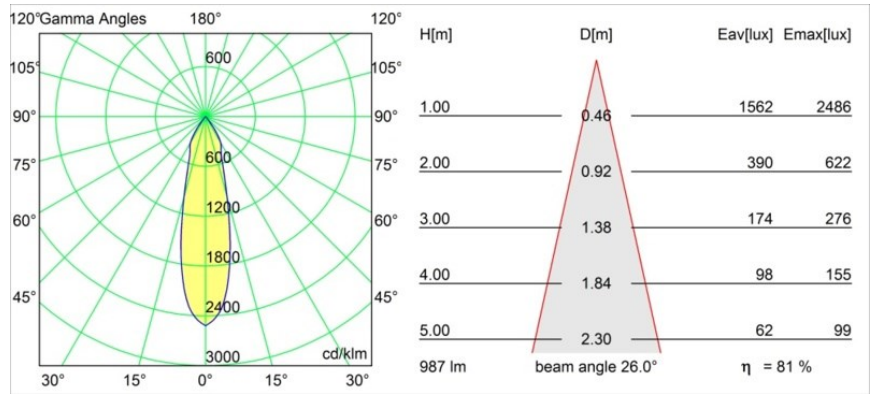
Material	12732309
Typ der Lichtquelle	LED
LED Typ	BRIDGELUX WARMDIM 12W
LED-Technologie	COB-LED
CRI	Min. 95
Farbtemperatur	1800-3000K (Warm Dim)
Lebensdauer	L80 B10 bei 50.000 Stunden
Leuchtmittel enthalten	Ja
Anzahl Lichtquellen	1
CIE-Fluxcode	100 100 100 100 81
Binning (SDCM)	3
Lichtrichtung	Abwärts
Optik	Reflektor
Gemessene Abstrahlwinkel (°)	26,0
Eingangsspannung	230 V
Luminaire power (W)	13,5
Schutzklasse	I
Schutzart	20
Glühdrahtprüfung (°C)	960
Dimmprotokoll	Phasenabschrittdimmung
Innen/Außen	Innen
Anwendung	Decke, Wand
Montage	Aufbau
Verstellbarkeit	H 360° V 360°
Abstand zum beleuchteten Objekt (m)	0,1
Primärfarbe & Primäres Finish	Weiß, Strukturiert
Bruttogewicht (g)	1186,0
Lichtstrom pro Lampe (lm)	802
Effizienz (lm/W)	59
UGR	17
Bemerkung	• 4000K auf Anfrage

Von den schlanken, langen Beinen der Gottesanbeterin ließ sich das niederländische Designbüro Basten Leijh bei der Gestaltung der Medard inspirieren, und das erste Design wurde eine stilvolle Tischlampe. Die Medard ist eine große, vielseitige Familie von Akzentleuchten und bietet jetzt eine Vielzahl von eleganten Anwendungsmöglichkeiten.

TM30 & CRI Diagramm



Lichtverteilung und Lichtverteilungskurve



Diagramm