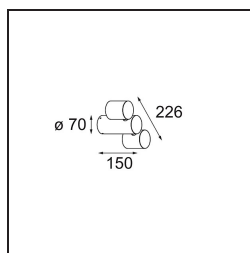



Datum
Kunde
Projekt
Art

Lowie Surface 70 2x IP54 LED 3000K Flood Non-Dim DI Black Structure

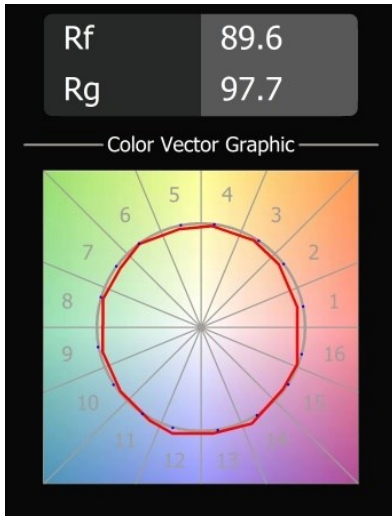


Spezifikationen

Material	12670408
Typ der Lichtquelle	LED
LED Typ	LED LOWIE/LOWIEZE/SULFER
LED-Technologie	Hochleistungs-LED
CRI	Min. 90
Farbtemperatur	3000K
Lebensdauer	L80 B20 bei 50.000 Stunden
Leuchtmittel enthalten	Ja
Anzahl Lichtquellen	2
Binning (SDCM)	3
Lichtrichtung	Abwärts
Optik	Kollimator
Gemessene Abstrahlwinkel (°)	39,7
Eingangsspannung	230 V
Luminaire power (W)	9,1
Schutzklasse	I
Schutzart	54
Glühdrahtprüfung (°C)	960
Dimmprotokoll	Keine Dimmung
Innen/Außen	Außen
Anwendung	Decke, Wand, Boden
Montage	Aufbau
Verstellbarkeit	V 359°
Abstand zum beleuchteten Objekt (m)	0,1
Primärfarbe & Primäres Finish	Schwarz, Strukturiert
Bruttogewicht (g)	1655,0
Lichtstrom pro Lampe (lm)	208
Effizienz (lm/W)	23
UGR	9

Die Lowie ist das vornehme Mitglied einer äußerst vielseitigen Familie von Außenleuchten (IP54). Zusammen mit Lowieze wird sie Ihren Garten in ein Theater verwandeln. Die Lowie (für Wandmontage) ist ein perfektes Beispiel für die Verschmelzung von Form und Funktion. Die zylindrischen Leuchtenmodule sind komplett um den Leuchtenkörper – ebenfalls ein Zylinder– drehbar und können unabhängig voneinander als Uplighter oder Downlighter eingesetzt werden. Erhältlich mit ein oder zwei Leuchtenmodulen.

TM30 & CRI Diagramm

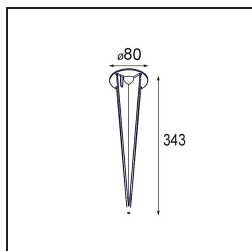


Lichtverteilung und Lichtverteilungskurve



Diagramm

Montagezubehör



11189802 Earthpin 350 Black

Wählen Sie das benötigte Zubehör