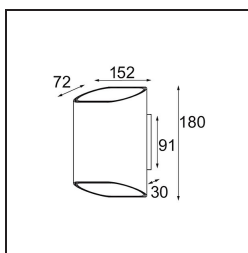


Date	
Customer	
Project	
Type	

FFD_Trapz Wall Up/Down 2x LED 2700K Trailing Edge DI Metallic Blue Matt - Aluminium Anodised



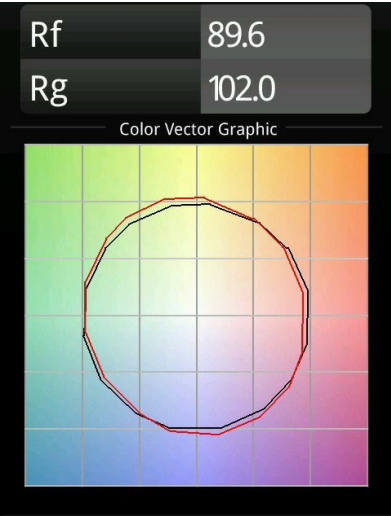
Con la loro illuminazione indiretta e i delicati effetti d'ombra, gli apparecchi illuminanti a parete sono senza dubbio dei creatori d'atmosfera. Trapz, la nostra interpretazione organica ispirata al trapezio, non è da meno. Il cilindro appiattito è stato rifinito con due aperture oblique, che lasciano intravedere l'interno a contrasto dell'apparecchio e creano immediatamente un insolito effetto chiaroscuro.



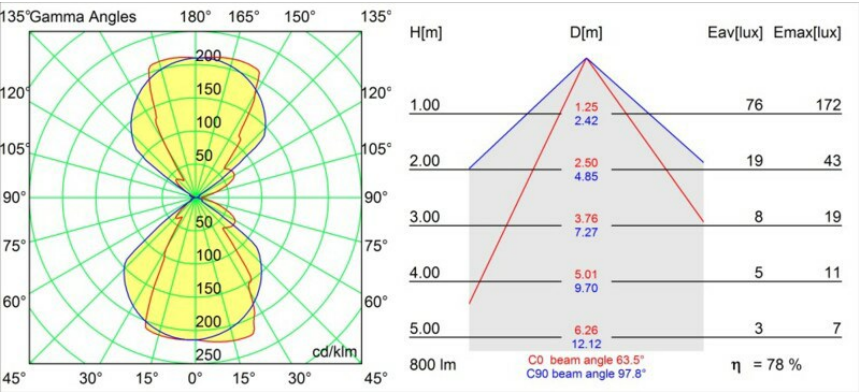
Specifications

Materiale	12590169
Tipo di Sorgente	LED
Tipologia LED	ACRICHE
Tecnologie LED	LED PCB
CRI	Min. 90
Temperatura di colore della luce	2700K
Vita utile	L80B20 @50.000 ore
Lampadina inclusa	Sì
Numero di fonte luminosa	2
Binning (SDCM)	3
Direzione della luce	Diretta/Indiretta
Volt in ingresso	230V
Luminaire power (W)	12,0
Classificazione elettrica	I
Grado IP	20
Test filo a caldo (°C)	960
Protocollo di regolazione (Dimmer)	Taglio di fase
Interno/Esterno	Interno
Applicazione	Parete
Montaggio	Superficie
Orientabilità	Not Applicable
Distanza dall'oggetto illuminato (m)	0,1
Colore primario & Finitura primaria	Blu metallizzato, Opaca
Colore secondario & Finitura secondaria	Alluminio, Anodizzata
Peso lordo (g)	1003,0
Flusso luminoso per lampade (lm)	626
Efficienza (lm/W)	69
Livello abbagliamento	8

TM30 & CRI diagram



Light distribution & beam diagram



Diagrams