
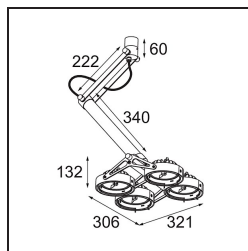


Nomad Surface Adjustable 4x LED AR111 Trailing Edge DI Black Matt



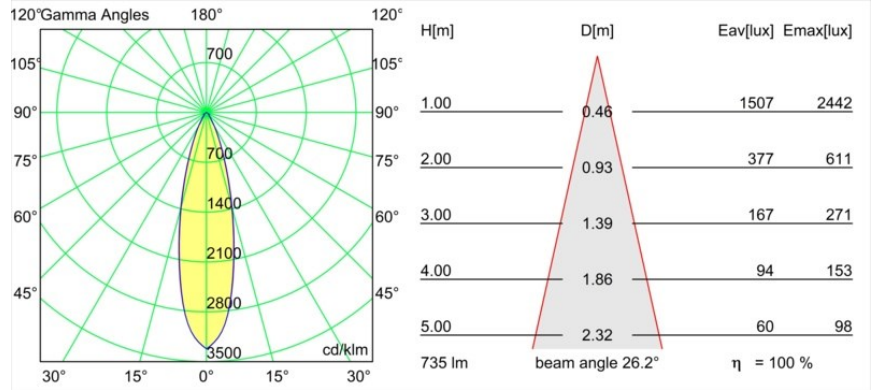
Vous aimez le design industriel avec une touche rétro ? Redécouvrez Nomad. Doté de nouveaux drivers minuscules et d'une unité LED qui ressemble exactement à la première ampoule halogène du luminaire, Nomad LED respecte le design original à la perfection. Disponible en versions avec 2 et 4 unités lumineuses, en structure blanche, noir ou aluminium, avec ou sans alimentation intégrée. Le choucho des architectes est de retour pour votre prochain projet.



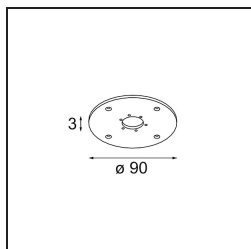
Caractéristiques

Matériaux	12353202
Type de Source Lumineuse	LED AR111
Durée de Vie	30 000 heures
Ampoule incluse	Non
Nombre de Sources Lumineuses	4
Direction de la Lumière	Bas
Tension d'Entrée	230 V
Classe Électrique	I
Indice de protection IP	20
Essai au fil incandescent (°C)	960
Protocole de Variation	Coupure en Fin de Phase
Intérieur/extérieur	Intérieur
Application	Plafond
Montage	En Surface
Ajustabilité	GIMBLE 45°
Distance avec l'Objet Éclairé (m)	0,1
Couleur Principale & Finition Principale	Noir, Mat
Poids brut (g)	2800,0
Flux lumineux par lampe (lm)	735
Efficacité (lm/W)	49
Commentaire	<ul style="list-style-type: none"> Utilisation conseillée de 70008066 (2 700 K)/70008067 (2 000-3 000 K) ou toute autre ampoule LED retrofit 12 V AR111

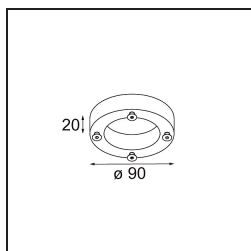
Distribution de Lumière & Schéma de Faisceau



Accessoires d'Eclairage d'installation



- 10203005** Baseflange 90 Aluminium Matt
- 10203032** Baseflange 90 Black Structure
- 10203009** Baseflange 90 White Structure



- 10204005** Baseflange 90 Tube Aluminium Matt
- 10204009** Baseflange 90 Tube White Structure
- 10204032** Baseflange 90 Tube Black Structure

Choisir un accessoire requis