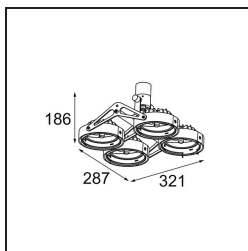



Date	
Client	
Projet	
Type	

FFD_Nomad Surface Adjustable 4x LED AR111 2700K Flood DE Black Matt

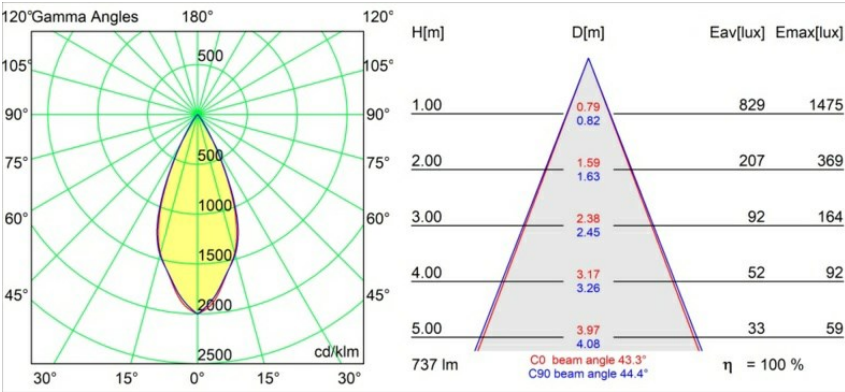


Caractéristiques

Matériaux	12353102
Type de Source Lumineuse	LED AR111
Type de LED	OPTILED AR111 1050mA
Technologie LED	LED COB
CRI	Min. 80
Température de Couleur	2700K
Durée de Vie	35 000 heures
Ampoule incluse	Oui
Nombre de Sources Lumineuses	4
Code de flux CIE	99 100 100 100 100
Groupe ment (SDCM)	3
Direction de la Lumière	Bas
Optique	Réflecteur
Tension d'Entrée	Driver à Courant Constant Requis
Classe Électrique	III
Indice de protection IP	20
Essai au fil incandescent (°C)	960
Intérieur/extérieur	Intérieur
Application	Plafond, Mur
Montage	En Surface
Ajustabilité	GIMBLE 45°
Distance avec l'Objet Éclairé (m)	0,1
Couleur Principale & Finition Principale	Noir, Mat
Poids brut (g)	2606,0
Courant du driver (mA)	500
Flux lumineux par lampe (lm)	737
Efficacité (lm/W)	61
UGR	9
Commentaire	• 250 mA par ampoule LED AR111

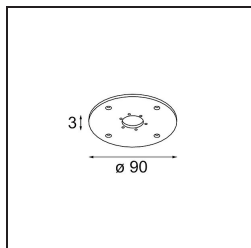
Vous aimez le design industriel avec une touche rétro ? Redécouvrez Nomad. Doté de nouveaux drivers minuscules et d'une unité LED qui ressemble exactement à la première ampoule halogène du luminaire, Nomad LED respecte le design original à la perfection. Disponible en versions avec 2 et 4 unités lumineuses, en structure blanche, noir ou aluminium, avec ou sans alimentation intégrée. Le chou chou des architectes est de retour pour votre prochain projet.

Distribution de Lumière & Schéma de Faisceau

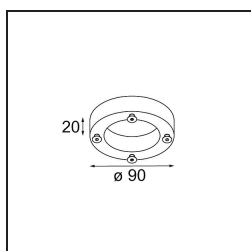


Diagrammes

Accessoires d'Eclairage d'installation



- 10203005** Baseflange 90 Aluminium Matt
- 10203032** Baseflange 90 Black Structure
- 10203009** Baseflange 90 White Structure



- 10204005** Baseflange 90 Tube Aluminium Matt
- 10204009** Baseflange 90 Tube White Structure
- 10204032** Baseflange 90 Tube Black Structure

Choisir un accessoire requis