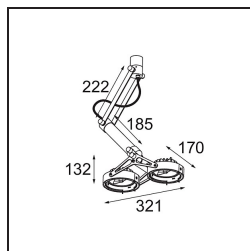



Datum
Klant
Project
Soort

*Nomad Surface Adjustable 2x LED AR111 Trailing Edge DI Black Matt*

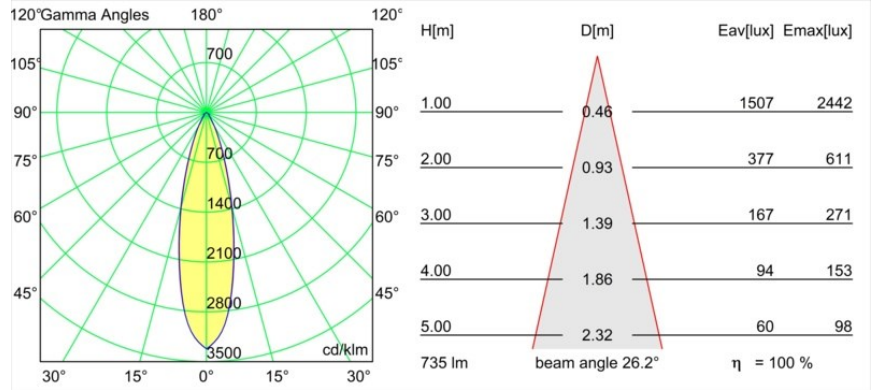


**Specificaties**

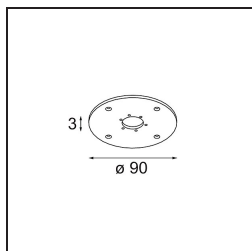
Materiaal	12352202
Type Lichtbron	LED AR111
Levensduur	30.000 Uur
Lamp inbegrepen	Neen
Aantal Lichtbronnen	2
Lichtrichting	Omlaag
Ingangsspanning	230 V
Elektriciteitsklasse	I
IP-klasse	20
Gloeidraadtest (°C)	960
Protocol Voor Dimmen	Trailing-Edge
Binnen/Buiten	Binnen
Toepassing	Plafond
Montage	Opbouw
Verstelbaarheid	GIMBLE 45°
Afstand tot Verlicht Voorwerp (m)	0,1
Primaire Kleur & Primaire Afwerking	Zwart, Mat
Brutogewicht (g)	1375,0
Lumenoutput per lampunit (lm)	735
Efficiëntie (lm/W)	49
Opmerking	<ul style="list-style-type: none"> <li>• Advies om 70008066 (2700K)/70008067 (2000-3000 K) of een andere AR111 12V led-lamp voor plaatsing achteraf te gebruiken</li> </ul>

Hou je van industrieel design met een tikkeltje retro? Denk dan zeker aan Nomad. Nu met piepkleine nieuwe aandrijvingen en led-lampen die er precies hetzelfde uitzien als de originele halogeenlampen van de armatuur, respecteert Nomad LED het originele design tot in de puntjes. Verkrijgbaar in versies met 2L of 4L lichtunits, in witte structuur, zwart of aluminium, met of zonder ingebouwde aandrijving. De leveling van vele architecten is terug, voor je volgende project.

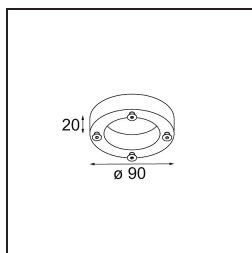
**Lichtspreiding & Stralingsdiagram**



### Installatie Accessoires



- 10203005** Baseflange 90 Aluminium Matt
- 10203032** Baseflange 90 Black Structure
- 10203009** Baseflange 90 White Structure



- 10204005** Baseflange 90 Tube Aluminium Matt
- 10204009** Baseflange 90 Tube White Structure
- 10204032** Baseflange 90 Tube Black Structure

Kies een vereist accessoire