
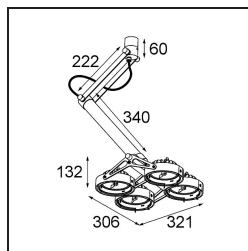


FFD_Nomad Surface Adjustable 4x LED AR111 2700K Medium 1-10V DI White Structure



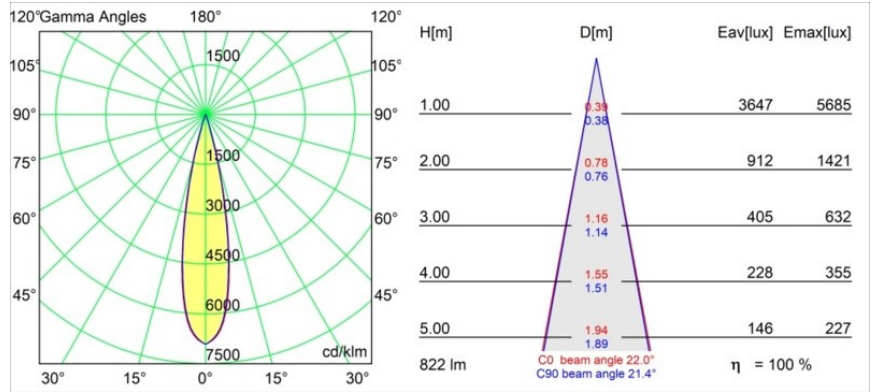
Ti piace il design industrial con un tocco retrò? Riconsidera Nomad. Con nuovi driver di dimensioni ridotte e un'unità LED identica alla prima lampadina alogena dell'apparecchio, Nomad LED rispetta alla perfezione il design originario. Disponibile nelle versioni con 2 e 4 luci, con struttura bianca, nera o in alluminio, con o senza alimentatore integrato. Il pupillo degli architetti è tornato per il tuo prossimo progetto.



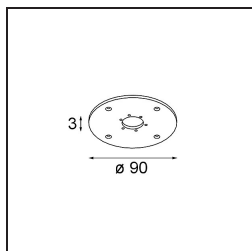
Specifications

Materiale	12351009
Tipo di Sorgente	LED AR111
Tipologia LED	OPTILED AR111 1050mA
Tecnologie LED	COB
CRI	Min. 80
Temperatura di colore della luce	2700K
Vita utile	35.000 ore
Lampadina inclusa	Sì
Numero di fonte luminosa	4
Codice di flusso CIE	99 100 100 100 100
Binning (SDCM)	3
Direzione della luce	Diretta
Ottiche	Riflettore
Fascio misurato (°)	22,0
Volt in ingresso	230V
Luminaire power (W)	48,0
Classificazione elettrica	I
Grado IP	20
Test filo a caldo (°C)	960
Protocollo di regolazione (Dimmer)	1-10V
Interno/Esterno	Interno
Applicazione	Soffitto
Montaggio	Superficie
Orientabilità	GIMBLE 45°
Distanza dall'oggetto illuminato (m)	0,1
Colore primario & Finitura primaria	Bianco, Strutturata
Peso lordo (g)	3212,0
Flusso luminoso per lampade (lm)	822
Efficienza (lm/W)	69
Livello abbagliamento	5

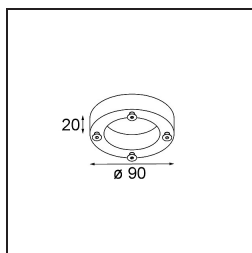
Light distribution & beam diagram



Accessori Installazione



- 10203005** Baseflange 90 Aluminium Matt
- 10203032** Baseflange 90 Black Structure
- 10203009** Baseflange 90 White Structure



- 10204005** Baseflange 90 Tube Aluminium Matt
- 10204009** Baseflange 90 Tube White Structure
- 10204032** Baseflange 90 Tube Black Structure

Choose a required accessory