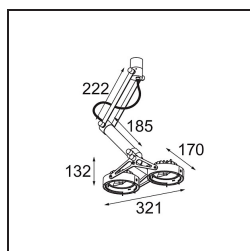


FFD\_Nomad Surface Adjustable 2x LED AR111 2700K Medium 1-10V DI White Structure

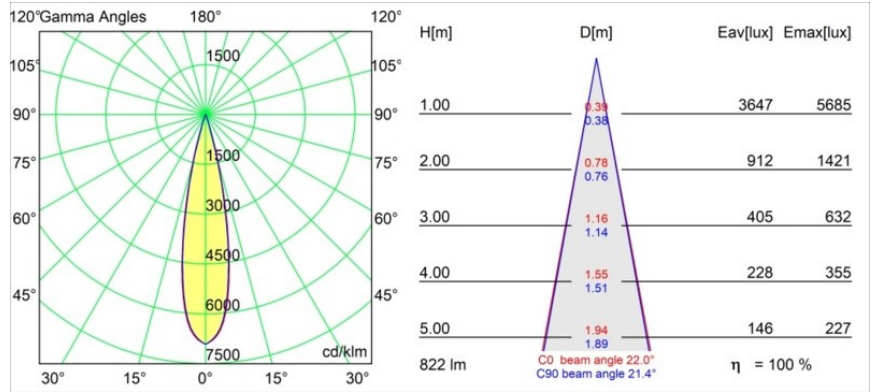


### Caractéristiques

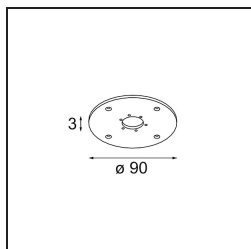
Matériaux	12350009
Type de Source Lumineuse	LED AR111
Type de LED	OPTILED AR111 500mA
Technologie LED	LED COB
CRI	Min. 80
Température de Couleur	2700K
Durée de Vie	35 000 heures
Ampoule incluse	Oui
Nombre de Sources Lumineuses	2
Code de flux CIE	99 100 100 100 100
Groupe ment (SDCM)	3
Direction de la Lumière	Bas
Optique	Réflecteur
Faisceau mesuré (°)	22,0
Tension d'Entrée	230 V
Luminaire power (W)	25,0
Classe Électrique	I
Indice de protection IP	20
Essai au fil incandescent (°C)	960
Protocole de Variation	1-10 V
Intérieur/extérieur	Intérieur
Application	Plafond
Montage	En Surface
Ajustabilité	GIMBLE 45°
Distance avec l'Objet Éclairé (m)	0,1
Couleur Principale & Finition Principale	Blanc, Structure
Poids brut (g)	1825,0
Flux lumineux par lampe (lm)	822
Efficacité (lm/W)	69
UGR	5

Vous aimez le design industriel avec une touche rétro ? Redécouvrez Nomad. Doté de nouveaux drivers minuscules et d'une unité LED qui ressemble exactement à la première ampoule halogène du luminaire, Nomad LED respecte le design original à la perfection. Disponible en versions avec 2 et 4 unités lumineuses, en structure blanche, noir ou aluminium, avec ou sans alimentation intégrée. Le chouchou des architectes est de retour pour votre prochain projet.

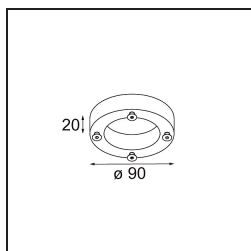
**Distribution de Lumière & Schéma de Faisceau**



**Accessoires d'Eclairage d'installation**



- 10203005** Baseflange 90 Aluminium Matt
- 10203032** Baseflange 90 Black Structure
- 10203009** Baseflange 90 White Structure



- 10204005** Baseflange 90 Tube Aluminium Matt
- 10204009** Baseflange 90 Tube White Structure
- 10204032** Baseflange 90 Tube Black Structure

Choisir un accessoire requis