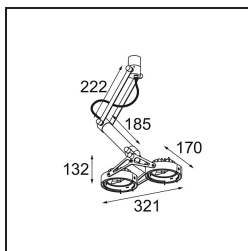



FFD_Nomad Surface Adjustable 2x LED AR111 2700K Medium 1-10V DI White Structure

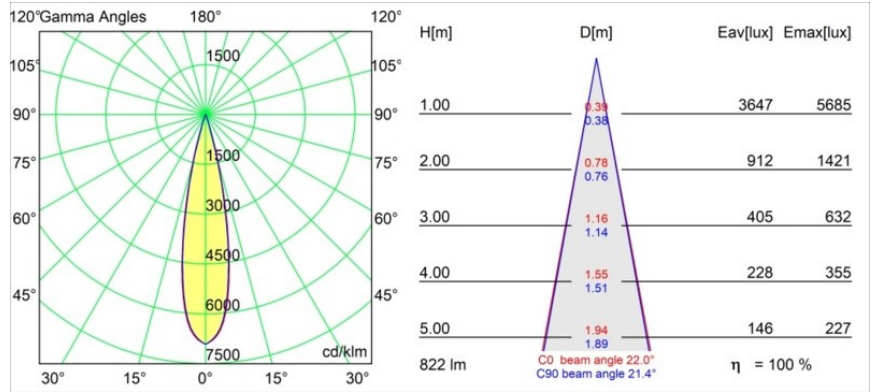


Specifications

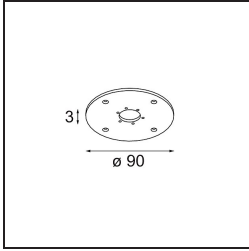
Material	12350009
Tipo de fuente de luz	LED AR111
Tipo de LED	OPTILED AR111 500mA
Tecnología LED	COB LED
CRI	Min. 80
Temperatura del color	2700K
Vida Útil	35.000 horas
Lámpara Incluida	Sí
Número de fuentes de luz	2
Código de flujo CIE	99 100 100 100 100
Binning (SDCM)	3
Dirección de la luz	Directo
Óptica	Reflector
Ángulo de Apertura medido (°)	22,0
Voltaje de entrada	230V
Luminaire power (W)	25,0
Clasificación eléctrica	I
Clasificación del IP	20
Clasificación de hilo incandescente (°C)	960
Protocolo de regulación	1-10V
Interio/Exterior	Interior
Aplicación	Techo
Montaje	Superficie
Ajustabilidad	GIMBLE 45°
Distancia al objeto iluminado (m)	0,1
Color principal & Acabado principal	Blanco, Estructura
Peso bruto (g)	1825,0
Flujo luminoso por lámpara (lm)	822
Eficacia (lm/W)	69
Índice de deslumbramiento	5

¿Le gustan los diseños industriales con un toque retro? Reconsidere Nomad. Ahora con nuevos y diminutos drivers y una unidad LED de apariencia igual a la primera bombilla halógena de la luminaria, Nomad LED respeta el diseño original en todos los sentidos. Disponible en versiones con unidades de luz 2L y 4L, en estructura blanca, negra o de aluminio, con o sin equipo integrado. El accesorio predilecto de los arquitectos vuelve a entrar en escena a tiempo para su próximo proyecto.

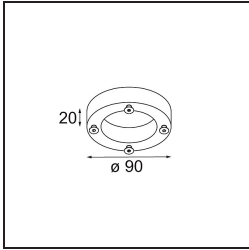
Light distribution & beam diagram



Accesorios Instalación



- 10203005** Baseflange 90 Aluminium Matt
- 10203032** Baseflange 90 Black Structure
- 10203009** Baseflange 90 White Structure



- 10204005** Baseflange 90 Tube Aluminium Matt
- 10204009** Baseflange 90 Tube White Structure
- 10204032** Baseflange 90 Tube Black Structure

Choose a required accessory