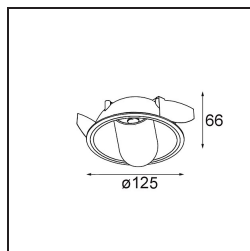



Hollow Recessed Adjustable 125 1x LED 3000K Medium DE Gold Matt - Gold Matt



Caractéristiques

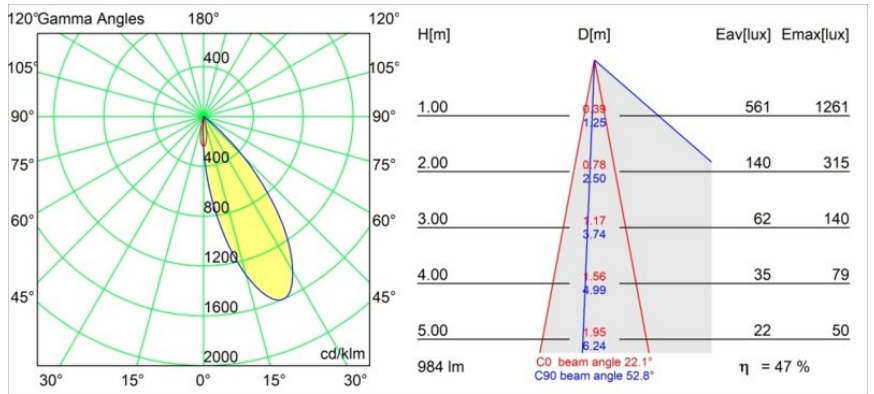
Hollow émet une lumière directe lorsqu'il est ouvert et une lumière indirecte lorsqu'il est fermé. Mais d'où vient cette lumière ? Clair ou obscur, ouvert ou fermé. Symphonie d'opposés, Hollow est une applique vers le bas qui s'adapte à vos envies. Réglable et polyvalent. Pour les espaces intrigants et de caractère.

Matériaux	12171187
Type de Source Lumineuse	LED
Type de LED	BRIDGELUX V6 HD G7
Technologie LED	LED COB
CRI	Min. 90
Température de Couleur	3000K
Durée de Vie	L80B10 à 50 000 heures
Ampoule incluse	Oui
Nombre de Sources Lumineuses	1
Code de flux CIE	91 99 100 100 48
Groupe ment (SDCM)	2
Optique	Lentille
Faisceau mesuré (°)	22,1
Tension d'Entrée	Driver à Courant Constant Requis
Indice de protection IP	20
Essai au fil incandescent (°C)	960
Intérieur/extérieur	Intérieur
Application	Plafond, Mur
Montage	Encastré
Taille de découpe (mm)	ø117
Profondeur de montage (mm)	70,0
Ajustabilité	H 360° V 90°
Distance avec l'Objet Éclairé (m)	0,1
Couleur Principale & Finition Principale	Or, Mat
Couleur Secondaire & Finition Secondaire	Or, Mat
Poids brut (g)	335,0
Courant du driver (mA)	350 500
Min. forward voltage (Vf)	14,8 15,2
Max. forward voltage (Vf)	18,0 18,6
Connected load (W)	5,7 8,5
Flux lumineux par lampe (lm)	349 470
Efficacité (lm/W)	61 55
UGR	14 15

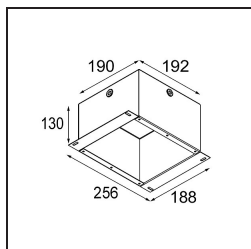
TM30 & CRI diagrammes



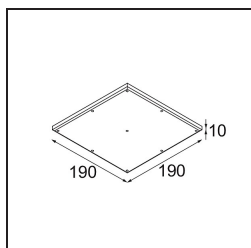
Distribution de Lumière & Schéma de Faisceau



Accessoires d'Eclairage d'installation



10889830 Installation Housing 192x190x130



12292830 Gypsum Fibreboard 190x190

■ Choisir un accessoire requis