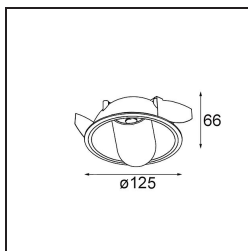



Date
Customer
Project
Type

Hollow Recessed Adjustable 125 1x LED 3000K Medium DE Gold Matt - Gold Matt



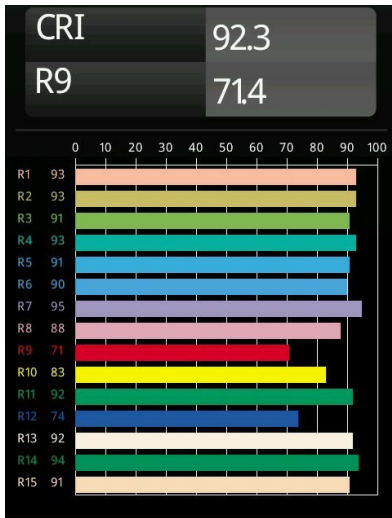
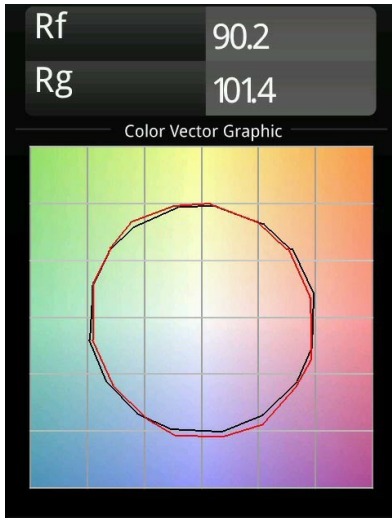
Specifications

Material	12171187
Tipo de fuente de luz	LED
Tipo de LED	BRIDGELUX V6 HD G7
Tecnología LED	COB LED
CRI	Min. 90
Temperatura del color	3000K
Vida Útil	L80B10 @50.000 horas
Lámpara Incluida	Sí
Número de fuentes de luz	1
Código de flujo CIE	91 99 100 100 48
Binning (SDCM)	2
Óptica	Lente
Ángulo de Apertura medido (°)	22,1
Voltaje de entrada	Driver de corriente constante requerido
Clasificación del IP	20
Clasificación de hilo incandescente (°C)	960
Interio/Exterior	Interior
Aplicación	Techo, Pared
Montaje	Empotrado
Tamaño de corte (mm)	Ø117
Profundidad de montaje (mm)	70,0
Ajustabilidad	H 360° V 90°
Distancia al objeto iluminado (m)	0,1
Color principal & Acabado principal	Oro, Mate
Color secundario & Acabado secundario	Oro, Mate
Peso bruto (g)	335,0
Corriente de accionamiento (mA)	350 500
Min. forward voltage (Vf)	14,8 15,2
Max. forward voltage (Vf)	18,0 18,6
Connected load (W)	5,7 8,5
Flujo de Salida (lm)	349 470
Eficacia (lm/W)	61 55
Índice de	14 15

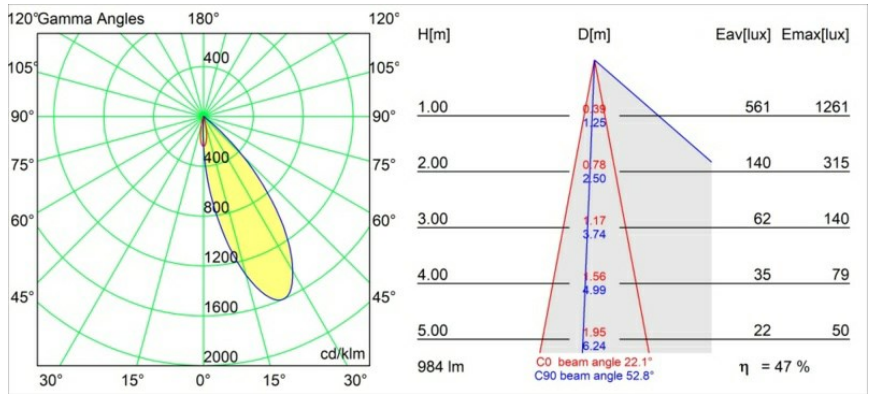
Hollow proporciona iluminación directa en posición abierta e indirecta en posición cerrada. Pero, ¿de dónde procede la luz? Oscura o luciente, ausente o presente. Hollow es una sinfonía de estados opuestos, un foco downlight dedicado a satisfacer sus requisitos y deseos. Ajustable y versátil. Para espacios que abren las puertas a la personalidad y la intriga.

deslumbramiento

TM30 & CRI diagram

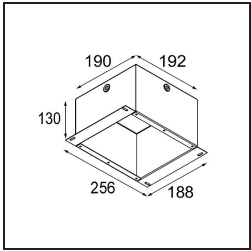


Light distribution & beam diagram

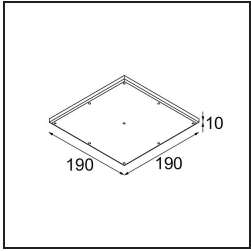


Diagrams

Accesorios Instalación



10889830 Installation Housing 192x190x130



12292830 Gypsum Fibreboard 190x190

Choose a required accessory