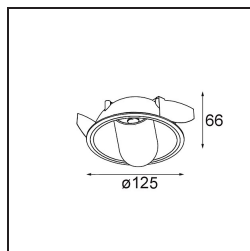



Hollow Recessed Adjustable 125 1x LED 3000K Medium DE Gold Matt - Gold Matt



Spezifikationen

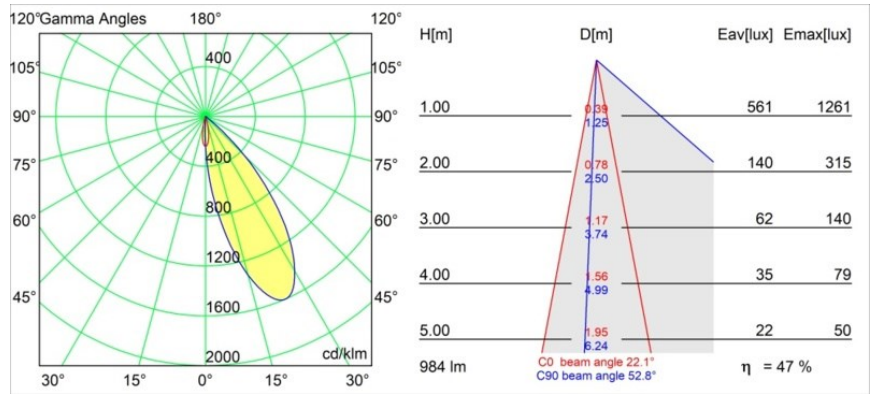
Material	12171187
Typ der Lichtquelle	LED
LED Typ	BRIDGELUX V6 HD G7
LED-Technologie	COB-LED
CRI	Min. 90
Farbtemperatur	3000K
Lebensdauer	L80 B10 bei 50.000 Stunden
Leuchtmittel enthalten	Ja
Anzahl Lichtquellen	1
CIE-Fluxcode	91 99 100 100 48
Binning (SDCM)	2
Optik	Streuscheibe
Gemessene Abstrahlwinkel (°)	22,1
Eingangsspannung	Konstantstrom-Treiber erforderlich
Schutzart	20
Glühdrahtprüfung (°C)	960
Innen/Außen	Innen
Anwendung	Decke, Wand
Montage	Einbau
Ausschnittgröße (mm)	Ø117
Einbautiefe (mm)	70,0
Verstellbarkeit	H 360° V 90°
Abstand zum beleuchteten Objekt (m)	0,1
Primärfarbe & Primäres Finish	Gold, Matt
Sekundäre Farbe & Sekundäres Finish	Gold, Matt
Bruttogewicht (g)	335,0
Antriebsstrom (mA)	350 500
Min. forward voltage (Vf)	14,8 15,2
Max. forward voltage (Vf)	18,0 18,6
Connected load (W)	5,7 8,5
Lichtstrom pro Lampe (lm)	349 470
Effizienz (lm/W)	61 55
UGR	14 15

Die Hollow erzeugt im geöffneten Zustand direktes Licht und im geschlossenen Zustand indirektes Licht. Aber woher kommt das Licht? Hell oder dunkel, da und nicht da. Eine Sinfonie der Gegensätze. Die Hollow ist ein Downlighter, der mit Ihnen arbeitet. Verstellbar und vielseitig. Für Räume, die Faszination und Persönlichkeit willkommen heißen.

TM30 & CRI Diagramm



Lichtverteilung und Lichtverteilungskurve

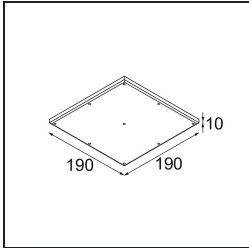


Diagramm

Montagezubehör



10889830 Installation Housing 192x190x130



12292830 Gypsum Fibreboard 190x190

Wählen Sie das benötigte Zubehör