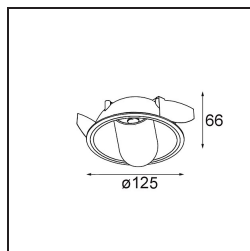



Datum
Klant
Project
Soort

Hollow Recessed Adjustable 125 1x LED 3000K Medium DE Black Structure - White Structure



Specificaties

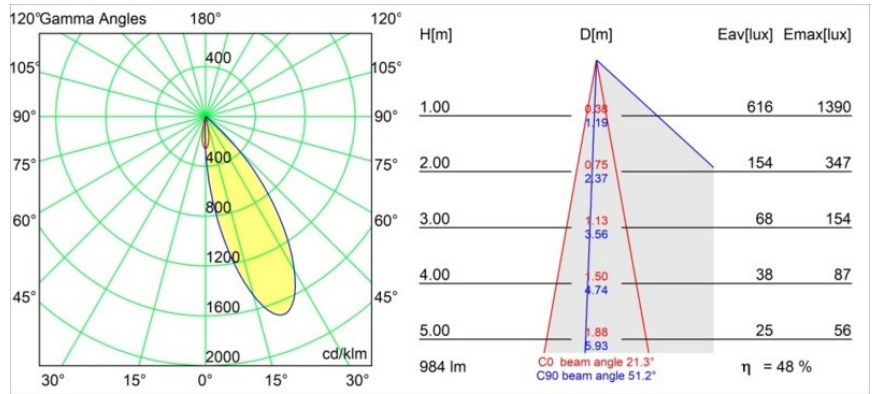
Materiaal	12171147
Type Lichtbron	LED
LED type	BRIDGELUX V6 HD G7
LED technologie	Led-COB
CRI	Min. 90
Kleurtemperatuur	3000K
Levensduur	L80B10 bij 50.000 Uur
Lamp inbegrepen	Ja
Aantal Lichtbronnen	1
CIE-fluxcode	92 99 100 100 48
Binning (SDCM)	2
Optisch	Lens
Gemeten gradenbundel (°)	21,3
Ingangsspanning	Aandrijving Gelijkstroom Vereist
Elektriciteitsklasse	III
IP-klasse	20
Gloeidraadtest (°C)	960
Binnen/Buiten	Binnen
Toepassing	Plafond, Wand
Montage	Inbouw
Inbouwopening (mm)	Ø117
Montagediepte (mm)	70,0
Verstelbaarheid	H 360° V 90°
Afstand tot Verlicht Voorwerp (m)	0,1
Primaire Kleur & Primaire Afwerking	Zwart, Structuur
Secundaire Kleur & Secundaire Afwerking	Wit, Structuur
Brutogewicht (g)	335,0
Stroom driver (mA)	350 500
Min. forward voltage (Vf)	14,8 15,2
Max. forward voltage (Vf)	18,0 18,6
Connected load (W)	5,7 8,5
Lumenoutput per lampunit (lm)	351 474
Efficiëntie (lm/W)	62 56
UGR	13 14

Geopend produceert Hollow direct licht en gesloten straalt deze armatuur indirect licht uit. Maar waar komt het licht vandaan? Aan of uit, aanwezig of onopvallend. Hollow, een symfonie van tegenstellingen, is neerwaartse verlichting die met jou mee werkt. Verstelbaar en veelzijdig. Voor ruimtes die intriges en persoonlijkheid verwelkomen.

TM30 & CRI Diagrammen



Lichtspreiding & Stralingsdiagram

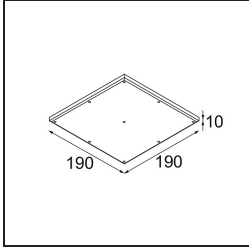


Diagrammen

Installatie Accessoires



10889830 Installation Housing 192x190x130



12292830 Gypsum Fibreboard 190x190

Kies een vereist accessoire