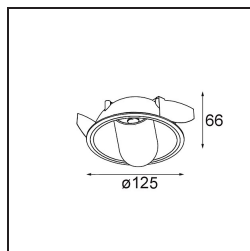



| |
|---------|
| Datum |
| Klant |
| Project |
| Soort |

Hollow Recessed Adjustable 125 1x LED 2700K Medium DE Black Structure - Black Structure



Specificaties

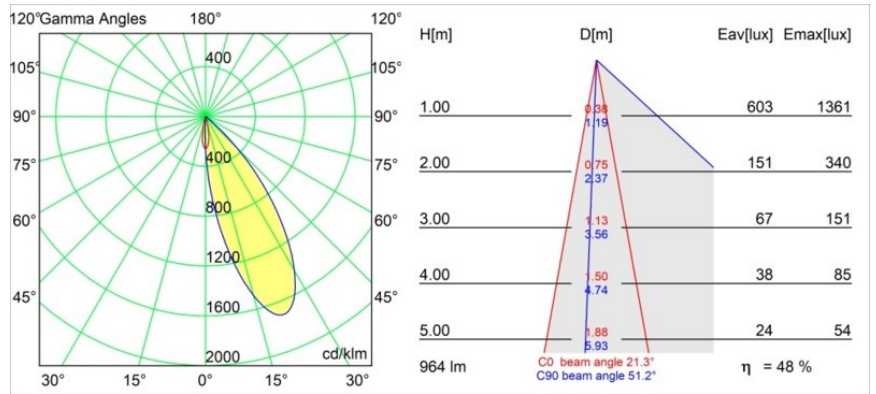
Geopend produceert Hollow direct licht en gesloten straalt deze armatuur indirect licht uit. Maar waar komt het licht vandaan? Aan of uit, aanwezig of onopvallend. Hollow, een symfonie van tegenstellingen, is neerwaartse verlichting die met jou mee werkt. Verstelbaar en veelzijdig. Voor ruimtes die intriges en persoonlijkheid verwelkomen.

| | |
|---|----------------------------------|
| Materiaal | 12171056 |
| Type Lichtbron | LED |
| LED type | BRIDGELUX V6 HD G7 |
| LED technologie | Led-COB |
| CRI | Min. 90 |
| Kleurtemperatuur | 2700K |
| Levensduur | L80B10 bij 50.000 Uur |
| Lamp inbegrepen | Ja |
| Aantal Lichtbronnen | 1 |
| CIE-fluxcode | 92 99 100 100 48 |
| Binning (SDCM) | 2 |
| Optisch | Lens |
| Gemeten gradenbundel (°) | 21,3 |
| Ingangsspanning | Aandrijving Gelijkstroom Vereist |
| Elektriciteitsklasse | III |
| IP-klasse | 20 |
| Gloeidraadtest (°C) | 960 |
| Binnen/Buiten | Binnen |
| Toepassing | Plafond, Wand |
| Montage | Inbouw |
| Inbouwopening (mm) | Ø117 |
| Montagediepte (mm) | 70,0 |
| Verstelbaarheid | H 360° V 90° |
| Afstand tot Verlicht Voorwerp (m) | 0,1 |
| Primaire Kleur & Primaire Afwerking | Zwart, Structuur |
| Secundaire Kleur & Secundaire Afwerking | Zwart, Structuur |
| Brutogewicht (g) | 335,0 |
| Stroom driver (mA) | 350 500 |
| Min. forward voltage (Vf) | 14,8 15,2 |
| Max. forward voltage (Vf) | 18,0 18,6 |
| Connected load (W) | 5,7 8,5 |
| Lumenoutput per lampunit (lm) | 344 464 |
| Efficiëntie (lm/W) | 60 55 |
| UGR | 13 14 |

TM30 & CRI Diagrammen



Lichtspreading & Stralingsdiagram

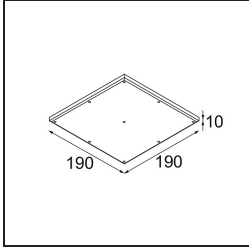


Diagrammen

Installatie Accessoires



10889830 Installation Housing 192x190x130



12292830 Gypsum Fibreboard 190x190

Kies een vereist accessoire