
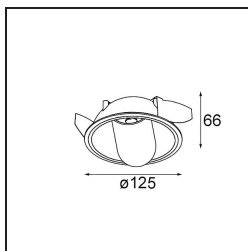


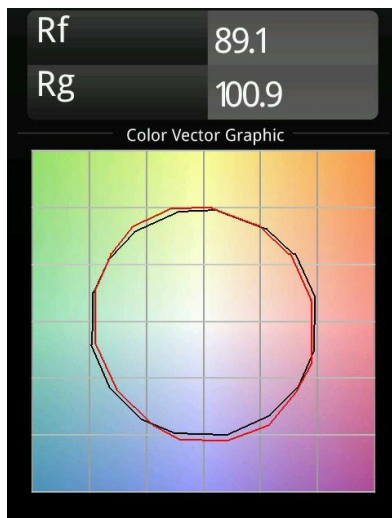
Hollow Recessed Adjustable 125 1x LED 2700K Medium DE Black Structure - Gold Matt


Die Hollow erzeugt im geöffneten Zustand direktes Licht und im geschlossenen Zustand indirektes Licht. Aber woher kommt das Licht? Hell oder dunkel, da und nicht da. Eine Sinfonie der Gegensätze. Die Hollow ist ein Downlighter, der mit Ihnen arbeitet. Verstellbar und vielseitig. Für Räume, die Faszination und Persönlichkeit willkommen heißen.

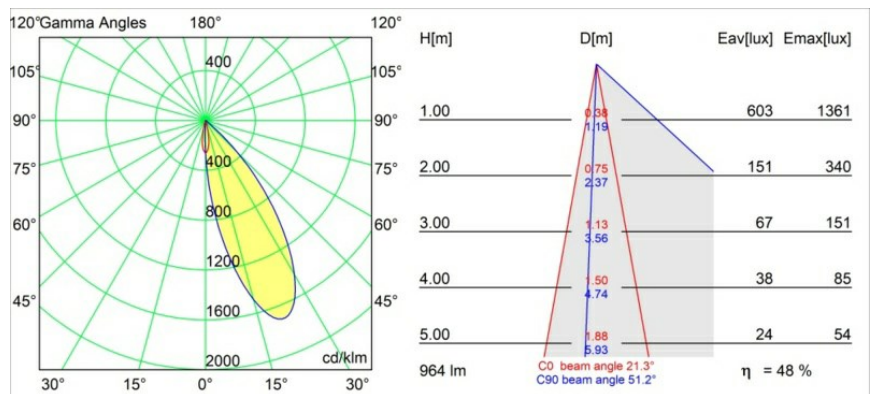

Spezifikationen

Material	12171032	
Typ der Lichtquelle	LED	
LED Typ	BRIDGELUX V6 HD G7	
LED-Technologie	COB-LED	
CRI	Min. 90	
Farbtemperatur	2700K	
Lebensdauer	L80 B10 bei 50.000 Stunden	
Leuchtmittel enthalten	Ja	
Anzahl Lichtquellen	1	
CIE-Fluxcode	92 99 100 100 48	
Binning (SDCM)	2	
Optik	Streuscheibe	
Gemessene Abstrahlwinkel (°)	21,3	
Eingangsspannung	Konstantstrom-Treiber erforderlich	
Schutzklasse	III	
Schutzart	20	
Glühdrahtprüfung (°C)	960	
Innen/Außen	Innen	
Anwendung	Decke, Wand	
Montage	Einbau	
Ausschnittgröße (mm)	Ø117	
Einbautiefe (mm)	70,0	
Verstellbarkeit	H 360° V 90°	
Abstand zum beleuchteten Objekt (m)	0,1	
Primärfarbe & Primäres Finish	Schwarz, Strukturiert	
Sekundäre Farbe & Sekundäres Finish	Gold, Matt	
Bruttogewicht (g)	335,0	
Antriebsstrom (mA)	350	500
Min. forward voltage (Vf)	14,8	15,2
Max. forward voltage (Vf)	18,0	18,6
Connected load (W)	5,7	8,5
Lichtstrom pro Lampe (lm)	344	464
Effizienz (lm/W)	60	55
UGR	13	14

TM30 & CRI Diagramm

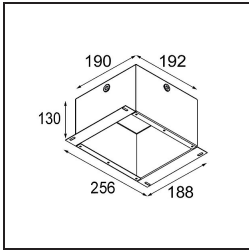


Lichtverteilung und Lichtverteilungskurve

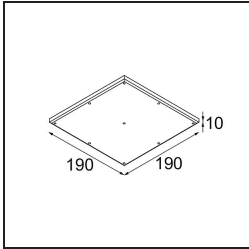




Montagezubehör



10889830 Installation Housing 192x190x130



12292830 Gypsum Fibreboard 190x190

Wählen Sie das benötigte Zubehör