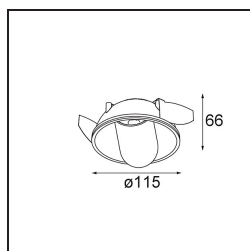



*Hollow Recessed Trimless Adjustable 115 1x LED 3000K Medium DE Black Structure - White Structure*



### Spezifikationen

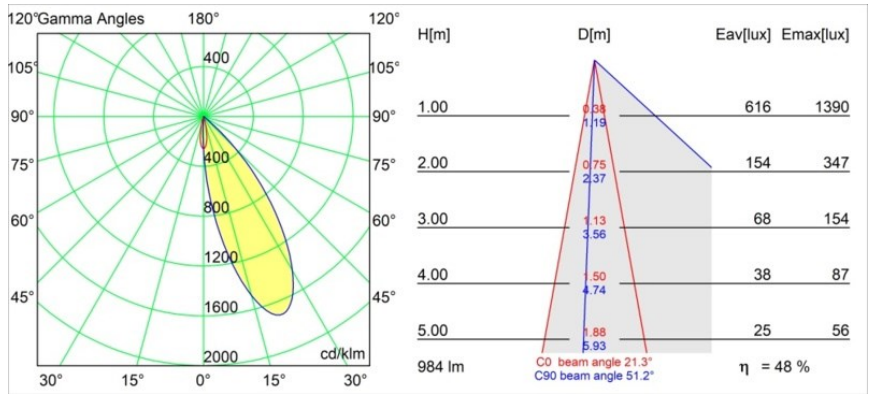
Die Hollow erzeugt im geöffneten Zustand direktes Licht und im geschlossenen Zustand indirektes Licht. Aber woher kommt das Licht? Hell oder dunkel, da und nicht da. Eine Sinfonie der Gegensätze. Die Hollow ist ein Downlighter, der mit Ihnen arbeitet. Verstellbar und vielseitig. Für Räume, die Faszination und Persönlichkeit willkommen heißen.

Material	12170147
Typ der Lichtquelle	LED
LED Typ	BRIDGELUX V6 HD G7
LED-Technologie	COB-LED
CRI	Min. 90
Farbtemperatur	3000K
Lebensdauer	L80 B10 bei 50.000 Stunden
Leuchtmittel enthalten	Ja
Anzahl Lichtquellen	1
CIE-Fluxcode	92 99 100 100 48
Binning (SDCM)	2
Optik	Streuscheibe
Gemessene Abstrahlwinkel (°)	21,3
Eingangsspannung	Konstantstrom-Treiber erforderlich
Schutzklasse	III
Schutzart	20
Glühdrahtprüfung (°C)	960
Innen/Außen	Innen
Anwendung	Decke, Wand
Montage	Einbau
Ausschnittgröße (mm)	Ø146
Einbautiefe (mm)	70,0
Verstellbarkeit	H 360° V 90°
Abstand zum beleuchteten Objekt (m)	0,1
Primärfarbe & Primäres Finish	Schwarz, Strukturiert
Sekundäre Farbe & Sekundäres Finish	Weiß, Strukturiert
Bruttogewicht (g)	335,0
Antriebsstrom (mA)	350      500
Min. forward voltage (Vf)	14,8      15,2
Max. forward voltage (Vf)	18,0      18,6
Connected load (W)	5,7      8,5
Lichtstrom pro Lampe (lm)	351      474
Effizienz (lm/W)	62      56
UGR	13      14

**TM30 & CRI Diagramm**



**Lichtverteilung und Lichtverteilungskurve**

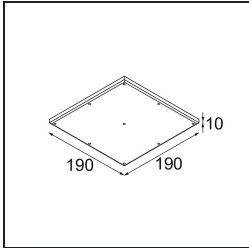


Diagramm

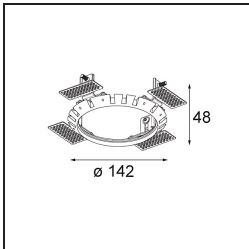
**Montagezubehör**



**10889830** Installation Housing 192x190x130



**12292830** Gypsum Fibreboard 190x190



**14204030** Ring Recessed Trimless 146 1x

Wählen Sie das benötigte Zubehör