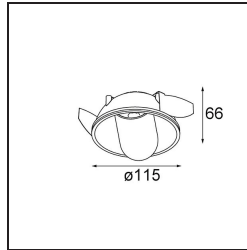


*Hollow Recessed Trimless Adjustable 115 1x LED 3000K Medium DE White Structure - White Structure*

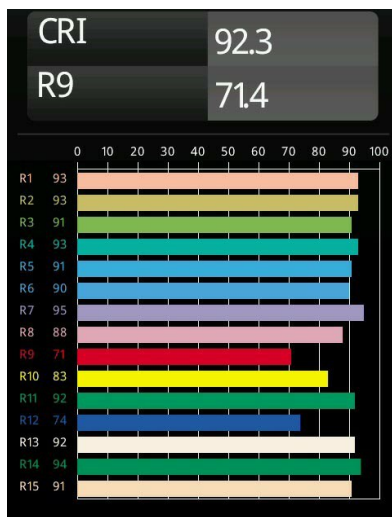
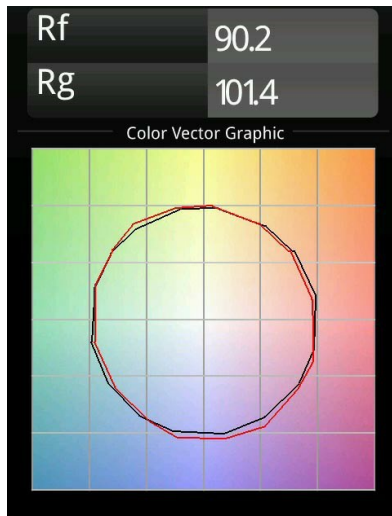

Die Hollow erzeugt im geöffneten Zustand direktes Licht und im geschlossenen Zustand indirektes Licht. Aber woher kommt das Licht? Hell oder dunkel, da und nicht da. Eine Sinfonie der Gegensätze. Die Hollow ist ein Downlighter, der mit Ihnen arbeitet. Verstellbar und vielseitig. Für Räume, die Faszination und Persönlichkeit willkommen heißen.



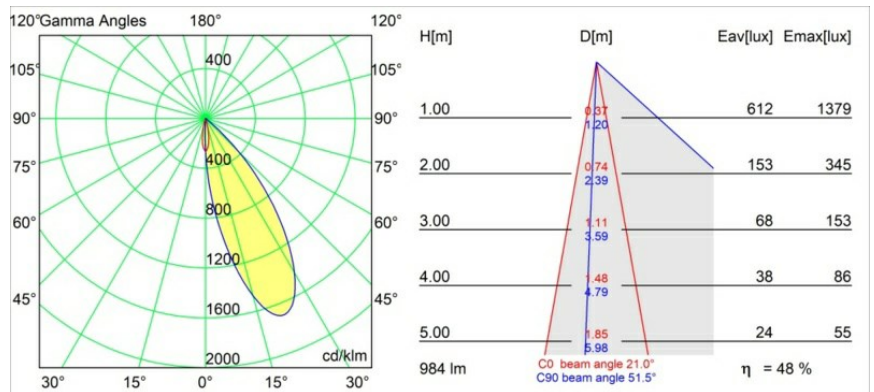
### Spezifikationen

Material	12170109	
Typ der Lichtquelle	LED	
LED Typ	BRIDGELUX V6 HD G7	
LED-Technologie	COB-LED	
CRI	Min. 90	
Farbtemperatur	3000K	
Lebensdauer	L80 B10 bei 50.000 Stunden	
Leuchtmittel enthalten	Ja	
Anzahl Lichtquellen	1	
CIE-Fluxcode	92 99 100 100 48	
Binning (SDCM)	2	
Optik	Streuscheibe	
Gemessene Abstrahlwinkel (°)	21,0	
Eingangsspannung	Konstantstrom-Treiber erforderlich	
Schutzklasse	III	
Schutzart	20	
Glühdrahtprüfung (°C)	960	
Innen/Außen	Innen	
Anwendung	Decke, Wand	
Montage	Einbau	
Ausschnittgröße (mm)	Ø146	
Einbautiefe (mm)	70,0	
Verstellbarkeit	H 360° V 90°	
Abstand zum beleuchteten Objekt (m)	0,1	
Primärfarbe & Primäres Finish	Weiß, Strukturiert	
Sekundäre Farbe & Sekundäres Finish	Weiß, Strukturiert	
Bruttogewicht (g)	335,0	
Antriebsstrom (mA)	350	500
Min. forward voltage (Vf)	14,8	15,2
Max. forward voltage (Vf)	18,0	18,6
Connected load (W)	5,7	8,5
Lichtstrom pro Lampe (lm)	353	476
Effizienz (lm/W)	62	56
UGR	13	14

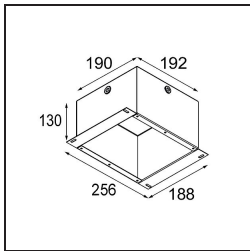
### TM30 & CRI Diagramm



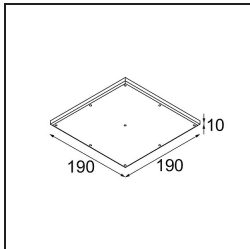
### Lichtverteilung und Lichtverteilungskurve



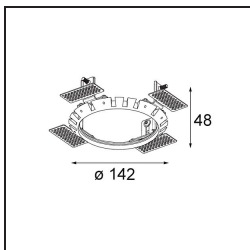
## Montagezubehör



**10889830** Installation Housing 192x190x130



**12292830** Gypsum Fibreboard 190x190



**14204030** Ring Recessed Trimless 146 1x

Wählen Sie das benötigte Zubehör