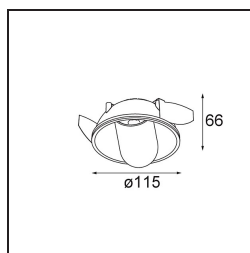



Date
Customer
Project
Type

*Hollow Recessed Trimless Adjustable 115 1x LED 2700K Medium DE Black Structure - Black Structure*



### Specifications

Material	12170056
Tipo de fuente de luz	LED
Tipo de LED	BRIDGELUX V6 HD G7
Tecnología LED	COB LED
CRI	Min. 90
Temperatura del color	2700K
Vida Útil	L80B10 @50.000 horas
Lámpara Incluida	Sí
Número de fuentes de luz	1
Código de flujo CIE	92 99 100 100 48
Binning (SDCM)	2
Óptica	Lente
Ángulo de Apertura medido (°)	21,3
Voltaje de entrada	Driver de corriente constante requerido
Clasificación eléctrica	III
Clasificación del IP	20
Clasificación de hilo incandescente (°C)	960
Interio/Exterior	Interior
Aplicación	Techo, Pared
Montaje	Empotrado
Tamaño de corte (mm)	ø146
Profundidad de montaje (mm)	70,0
Ajustabilidad	H 360° V 90°
Distancia al objeto iluminado (m)	0,1
Color principal & Acabado principal	Negro, Estructura
Color secundario & Acabado secundario	Negro, Estructura
Peso bruto (g)	335,0
Corriente de accionamiento (mA)	350      500
Min. forward voltage (Vf)	14,8      15,2
Max. forward voltage (Vf)	18,0      18,6
Connected load (W)	5,7      8,5
Flujo luminoso por lámpara (lm)	344      464

Hollow proporciona iluminación directa en posición abierta e indirecta en posición cerrada. Pero, ¿de dónde procede la luz? Oscura o luciente, ausente o presente. Hollow es una sinfonía de estados opuestos, un foco downlight dedicado a satisfacer sus requisitos y deseos. Ajustable y versátil. Para espacios que abren las puertas a la personalidad y la intriga.

---

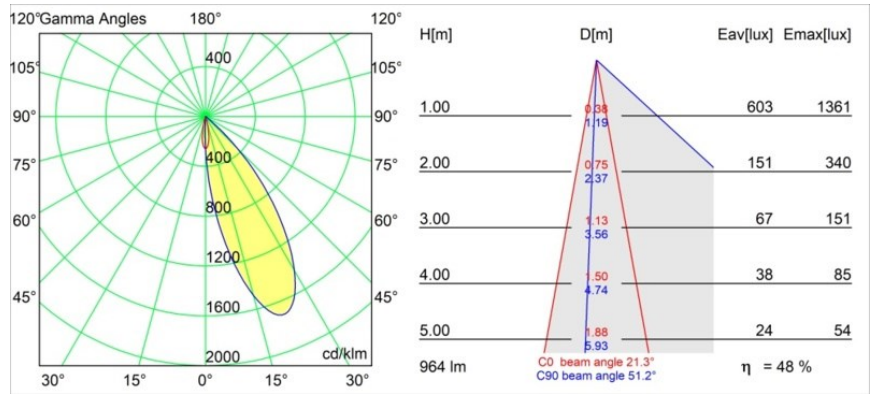
Eficacia (lm/W)	60	55
Índice de deslumbramiento	13	14

---

**TM30 & CRI diagram**



**Light distribution & beam diagram**



**Accesorios Instalación**



**10889830** Installation Housing 192x190x130



**12292830** Gypsum Fibreboard 190x190



**14204030** Ring Recessed Trimless 146 1x

Choose a required accessory