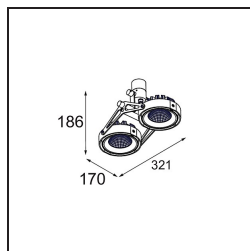



Date
Customer
Project
Type

FFD_Nomad Surface Adjustable 2x LED 3000K Flood DE Black Matt



Specifications

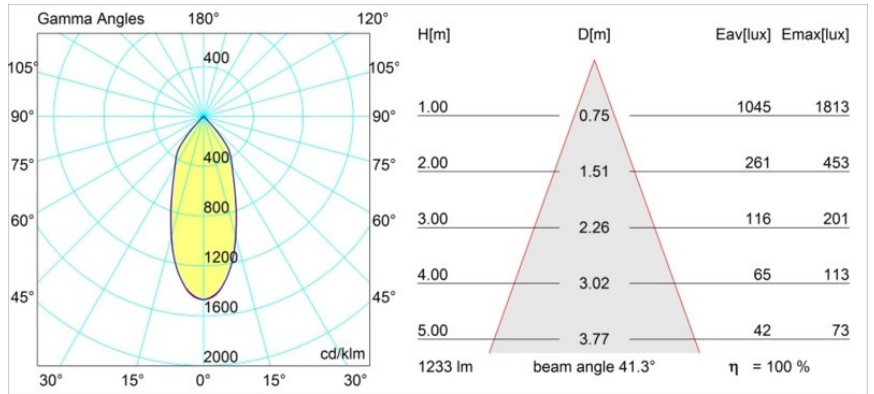
Materiale	12023502
Tipo di Sorgente	LED
Tipologia LED	BRIDGELUX VERO13 G8
Tecnologie LED	COB
CRI	Min. 90
Temperatura di colore della luce	3000K
Vita utile	L80B10 @50.000 ore
Lampadina inclusa	Sì
Numero di fonte luminosa	2
Codice di flusso CIE	96 99 100 100 83
Binning (SDCM)	2
Direzione della luce	Diretta
Ottiche	Riflettore
Fascio misurato (°)	40,0
Volt in ingresso	Necessario driver a corrente costante
Classificazione elettrica	III
Grado IP	20
Test filo a caldo (°C)	960
Interno/Esterno	Interno
Applicazione	Soffitto, Parete
Montaggio	Superficie
Orientabilità	GIMBLE 45°
Distanza dall'oggetto illuminato (m)	0,1
Colore primario & Finitura primaria	Nero, Opaca
Peso lordo (g)	1639,0
Corrente di azionamento (mA)	350 500 700
Min. forward voltage (Vf)	28,3 29,0 29,7
Max. forward voltage (Vf)	32,9 33,6 34,5
Connected load (W)	10,7 15,7 22,5
Flusso luminoso per lampade (lm)	1223 1669 2184
Efficienza (lm/W)	114 106 97
Livello abbagliamento	19 20 21

Ti piace il design industrial con un tocco retrò? Riconsidera Nomad. Con nuovi driver di dimensioni ridotte e un'unità LED identica alla prima lampadina alogena dell'apparecchio, Nomad LED rispetta alla perfezione il design originario. Disponibile nelle versioni con 2 e 4 luci, con struttura bianca, nera o in alluminio, con o senza alimentatore integrato. Il pupillo degli architetti è tornato per il tuo prossimo progetto.

TM30 & CRI diagram

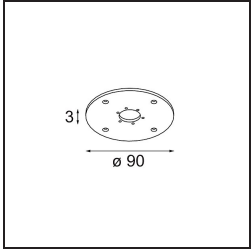


Light distribution & beam diagram

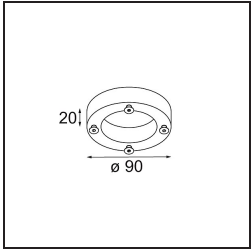


Diagrams

Accessori Installazione



- 10203005** Baseflange 90 Aluminium Matt
- 10203009** Baseflange 90 White Structure
- 10203032** Baseflange 90 Black Structure



- 10204005** Baseflange 90 Tube Aluminium Matt
- 10204009** Baseflange 90 Tube White Structure
- 10204032** Baseflange 90 Tube Black Structure

Choose a required accessory