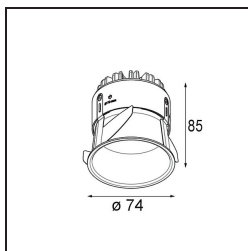


Thimble Recessed 74 1x IP55 LED 3000K Medium DE Bronze Brushed Anodised



Ein minimalistisches Design, raffinierte Kurven, hervorblitzende Farben, hochwertige Streuscheibe und LED. Mit ihrer tief eingelassenen und blendfreien Lichtquelle ist die Thimble dank ihrer sauberen und nahtlosen Ausführung eine ruhige und zugleich moderne Wahl für den High-End-Wohnbereich oder die Gastronomie. Dieser vielseitige, elegante architektonische Downlighter bringt reine Form, Definition und hochwertiges Licht, ohne alle Aufmerksamkeit auf sich zu ziehen.



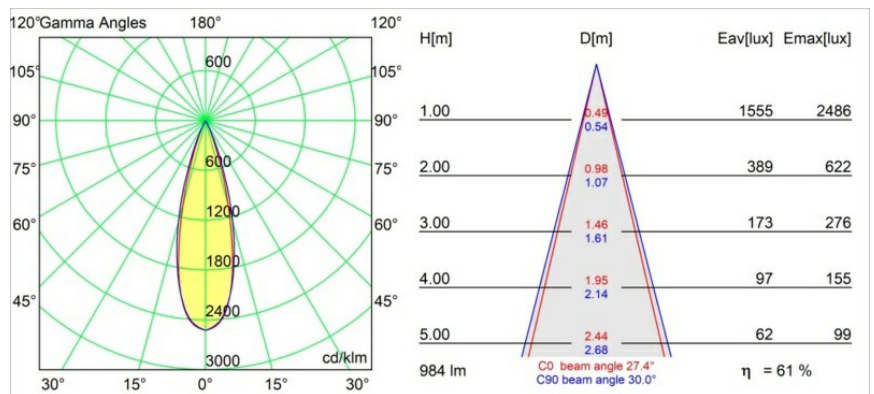
Spezifikationen

Material	11620182	
Typ der Lichtquelle	LED	
LED Typ	BRIDGELUX V6 HD G7	
LED-Technologie	COB-LED	
CRI	Min. 90	
Farbtemperatur	3000K	
Lebensdauer	L80 B10 bei 50.000 Stunden	
Leuchtmittel enthalten	Ja	
Anzahl Lichtquellen	1	
CIE-Fluxcode	100 100 100 100 61	
Binning (SDCM)	2	
Lichtrichtung	Abwärts	
Optik	Streuscheibe	
Gemessene Abstrahlwinkel (°)	30,0	
Eingangsspannung	Konstantstrom-Treiber erforderlich	
Schutzklasse	III	
Schutzart	55	
Glühdrahtprüfung (°C)	960	
Innen/Außen	Innen	
Anwendung	Decke	
Montage	Einbau	
Ausschnittgröße (mm)	ø70	
Einbautiefe (mm)	110,0	
Verstellbarkeit	Not Applicable	
Abstand zum beleuchteten Objekt (m)	0,1	
Primärfarbe & Primäres Finish	Bronze, Gebürstet und Eloxier	
Bruttogewicht (g)	254,0	
Antriebsstrom (mA)	350	500
Min. forward voltage (Vf)	14,8	15,2
Max. forward voltage (Vf)	18,0	18,6
Connected load (W)	5,7	8,5
Lichtstrom pro Lampe (lm)	447	603
Effizienz (lm/W)	78	71
UGR	0	0
Bemerkung	• 4000K auf Anfrage	

TM30 & CRI Diagramm



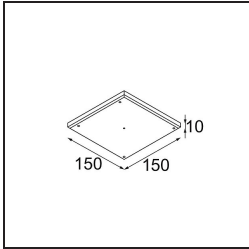
Lichtverteilung und Lichtverteilungskurve



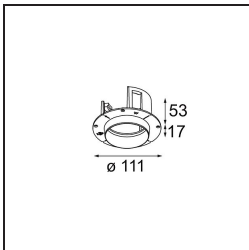
Montagezubehör



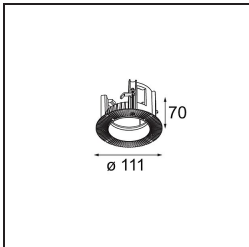
11624030 Installation Housing 140x250x100x210



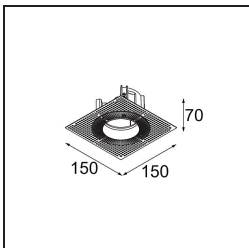
12292630 Gypsum Fibreboard 150x150



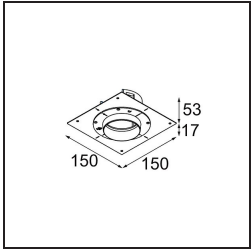
11624430 Concrete Ring 70 Standard Installation Housing



11624330 Ring Recessed 70 1x



12292430 Plaster Kit Trimless 150x150 - 70 1x



11624230 Concrete Kit 70 150x150 1x

Wählen Sie das benötigte Zubehör