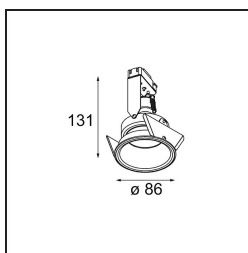


FFD_Lotis Round Recessed 86 1x IP55 LED GU10 2700K Medium Leading Edge Black Structure

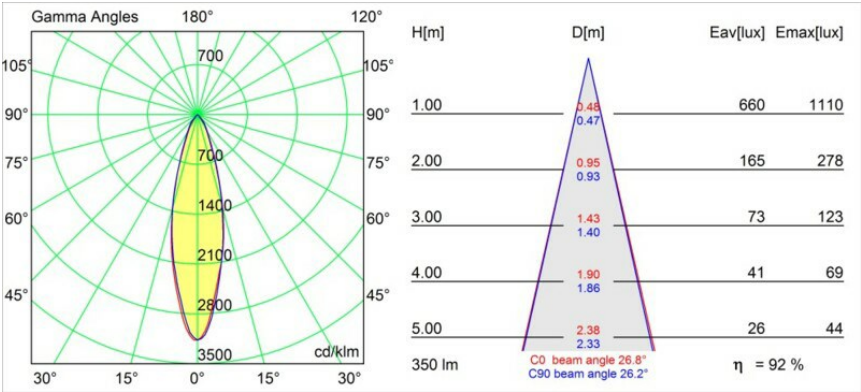


Die Lotis Round ist ein Einbaustrahler mit einer schmalen Einfassung. Kennzeichnend für diese Leuchte ist der tief eingelassene Kegel, der die Lichtquelle aufnimmt. Bekannt für ihr ungezwungenes Design und ihre hohe Funktionalität, ist die Lotis Round in verschiedenen Durchmessern und mit unterschiedlichen Arten von Lichtquellen lieferbar.

Spezifikationen

Material	11456208
Typ der Lichtquelle	LED GU10
LED Typ	PHILIPS MASTERLED GU10 5.5W
LED-Technologie	Hochleistungs-LED
CRI	Min. 90
Farbtemperatur	2700K
Lebensdauer	L80B10 bei 25,000 Stunden
Leuchtmittel enthalten	Ja
Anzahl Lichtquellen	1
Binning (SDCM)	3
Lichtrichtung	Abwärts
Optik	Kollimator
Gemessene Abstrahlwinkel (°)	26,8
Eingangsspannung	230 V
Luminaire power (W)	5,5
Schutzklasse	II
Schutzart	55
Glühdrahtprüfung (°C)	960
Dimmprotokoll	Phasenanschnittdimmung
Innen/Außen	Innen
Anwendung	Decke, Wand
Montage	Einbau
Ausschnittgröße (mm)	ø79
Einbautiefe (mm)	135,0
Verstellbarkeit	Not Applicable
Abstand zum beleuchteten Objekt (m)	0,1
Primärfarbe & Primäres Finish	Schwarz, Strukturiert
Bruttogewicht (g)	305,0
Lichtstrom pro Lampe (lm)	323
Effizienz (lm/W)	58
UGR	8
Bemerkung	<ul style="list-style-type: none"> Dies ist kein vollständiges Produkt. Leuchtenmodul erforderlich.

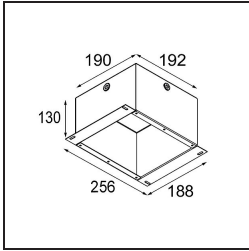
Lichtverteilung und Lichtverteilungskurve



Diagramm

Montagezubehör

12290230 Plaster Kit 190X190 - 80 1x



10889830 Installation Housing 192x190x130

Wählen Sie das benötigte Zubehör