

Date

Client

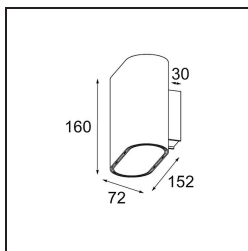
Projet

Type

Duell Wall Up/Down 2x IP55 LED 3000K Non-Dim DI White Structure - Champagne Anodised



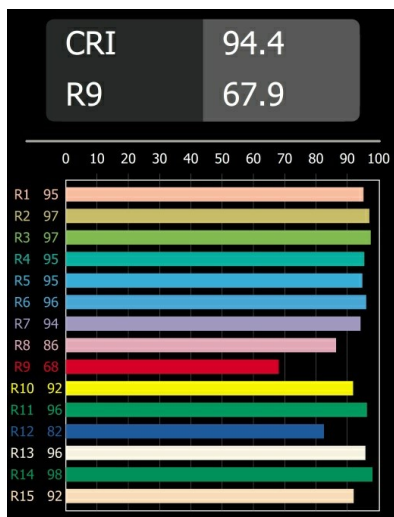
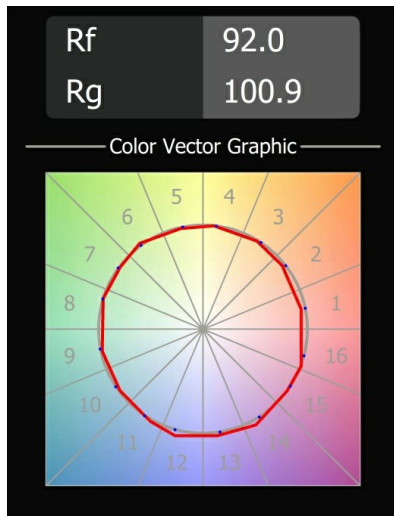
Les courbes délicates de Duell donneront à coup sûr une touche plus douce à chaque pièce. Ce luminaire LED bicolore vous invite à combiner les couleurs : une pour l'extérieur et une pour la plaque intérieure. Pour les applications de montage au plafond, des variantes encastrées et montées en surface sont disponibles. La version encastrable est ornée d'une large bordure attrayante, tandis que la version en surface offre aussi une variante orientable.



Caractéristiques

Matériaux	11075139
Type de Source Lumineuse	LED
Type de LED	OPTOGA 230VAC
Technologie LED	PCB de LED
CRI	Min. 90
Température de Couleur	3000K
Durée de Vie	L80B20 à 50 000 heures
Ampoule incluse	Oui
Nombre de Sources Lumineuses	2
Code de flux CIE	64 90 98 50 72
Groupe (SDCM)	3
Direction de la Lumière	Haut/Bas
Tension d'Entrée	230 V
Luminaire power (W)	12,0
Classe Électrique	I
Indice de protection IP	55
Essai au fil incandescent (°C)	960
Protocole de Variation	Non Dimmable
Intérieur/extérieur	Extérieur
Application	Mur
Montage	En Surface
Ajustabilité	Not Applicable
Distance avec l'Objet Éclairé (m)	0,1
Couleur Principale & Finition Principale	Blanc, Structure
Couleur Secondaire & Finition Secondaire	Champagne, Anodisé
Poids brut (g)	1144,0
Flux lumineux par lampe (lm)	677
Efficacité (lm/W)	56
UGR	18
Commentaire	<ul style="list-style-type: none"> Ne convient pas à une installation à ≤ 5 km de la côte

TM30 & CRI diagrammes



Distribution de Lumière & Schéma de Faisceau

