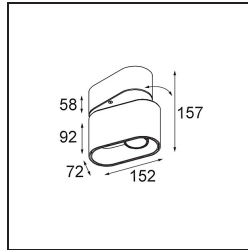



Datum

Kunde

Projekt

Art

Duell Surface Adjustable 1x LED 2700K Medium Non-Dim DI Black Structure - Gold Anodised

Spezifikationen

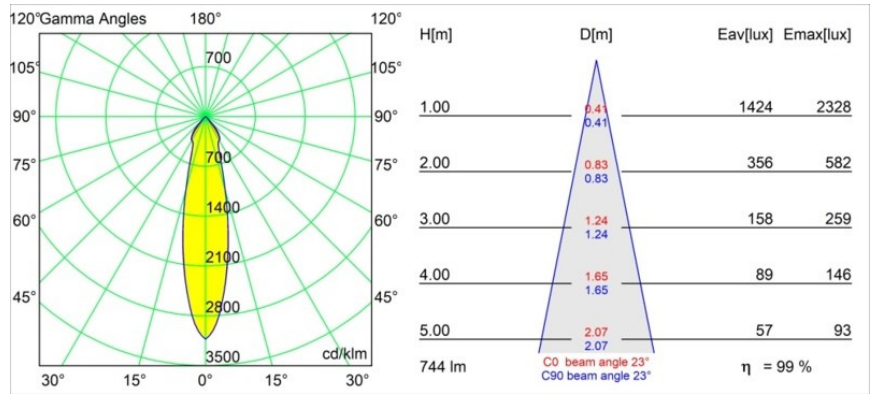
Material	11073032
Typ der Lichtquelle	LED
LED Typ	BRIDGELUX V8G8
LED-Technologie	COB-LED
CRI	Min. 90
Farbtemperatur	2700K
Lebensdauer	L90B10 bei 50.000 Stunden
Leuchtmittel enthalten	Ja
Anzahl Lichtquellen	1
Binning (SDCM)	2
Lichtrichtung	Abwärts
Optik	Reflektor
Gemessene Abstrahlwinkel (°)	23,0
Eingangsspannung	230 V
Luminaire power (W)	10,0
Schutzklasse	I
Schutzart	20
Glühdrahtprüfung (°C)	960
Dimmprotokoll	Keine Dimmung
Innen/Außen	Innen
Anwendung	Decke
Montage	Aufbau
Verstellbarkeit	V 20°
Abstand zum beleuchteten Objekt (m)	0,1
Primärfarbe & Primäres Finish	Schwarz, Strukturiert
Sekundäre Farbe & Sekundäres Finish	Gold, Eloxiert
Bruttogewicht (g)	1285,0
Lichtstrom pro Lampe (lm)	741
Effizienz (lm/W)	64
UGR	21

Mit ihren sanften Rundungen verleiht die Duell jedem Raum eine sanftere Note. Diese zweifarbige LED-Leuchte lädt Sie ein, mit Kombinationen zu spielen. Eine für die äußere und eine für die innere Platte. Für an der Decke montierte Anwendungen sind sowohl Einbau- als auch Aufbauvarianten verfügbar. Die Einbauvariante hat eine attraktive, breite Einfassung, während die Aufbauvariante außerdem eine gerichtete Variante bietet.

TM30 & CRI Diagramm



Lichtverteilung und Lichtverteilungskurve



Diagramm