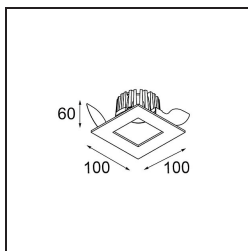


Date
Client
Projet
Type

## FFD\_Slide Recessed 1x IP55 LED 2700K Medium DE White Structure

Slide est une de nos icônes Modular. Son nom renvoie à la lumière qui se glisse hors du luminaire, canalisée par le corps intérieur saisissant, et qui crée une ambiance d'éclairage douce et uniforme. Slide doit sa popularité à sa source lumineuse encastrée en profondeur. Il se décline en structure gris foncé Modular avec un corps intérieur noir ou en structure entièrement blanche.



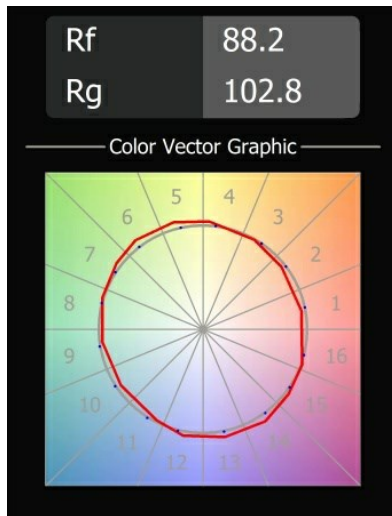
### Caractéristiques

Matériaux	10486109
Type de Source Lumineuse	LED
Type de LED	BRIDGELUX V8G8
Technologie LED	LED COB
CRI	Min. 90
Température de Couleur	2700K
Durée de Vie	L90B10 à 50 000 heures
Ampoule incluse	Oui
Nombre de Sources Lumineuses	1
Code de flux CIE	89 95 99 100 70
Groupe (SDCM)	2
Direction de la Lumière	Bas
Optique	Réflecteur
Faisceau mesuré (°)	23,0
Tension d'Entrée	Driver à Courant Constant Requis
Classe Électrique	III
Indice de protection IP	55
Essai au fil incandescent (°C)	960
Intérieur/extérieur	Intérieur
Application	Plafond
Montage	Encastré
Taille de découpe (mm)	ø92
Profondeur de montage (mm)	75,0
Ajustabilité	Not Applicable
Distance avec l'Objet Éclairé (m)	0,1
Couleur Principale & Finition Principale	Blanc, Structure
Poids brut (g)	295,0
Courant du driver (mA)	350 500
Min. forward voltage (Vf)	13,2 13,7
Max. forward voltage (Vf)	15,0 15,4
Connected load (W)	5,0 7,2
Flux lumineux par lampe (lm)	451 611
Efficacité (lm/W)	90 85

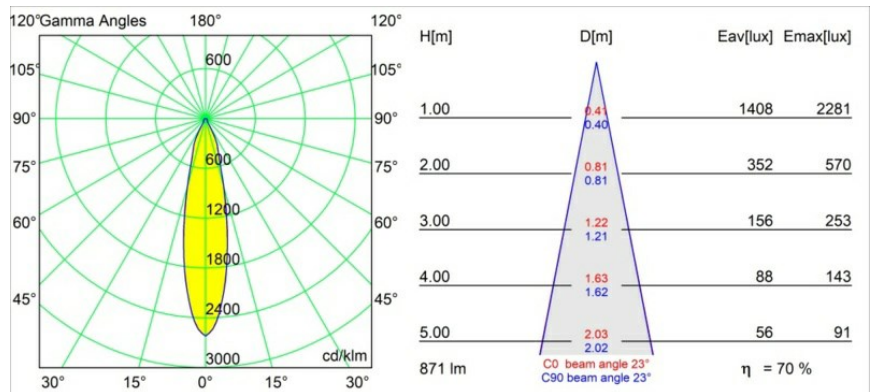


UGR	22	23
-----	----	----

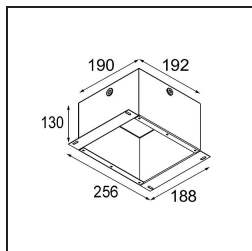
## TM30 & CRI diagrammes



## Distribution de Lumière & Schéma de Faisceau



***Accessoires d'Eclairage d'installation***



**10889830** Installation Housing 192x190x130

**12290330** Plaster Kit 190X190 - 92 1x

■ Choisir un accessoire requis