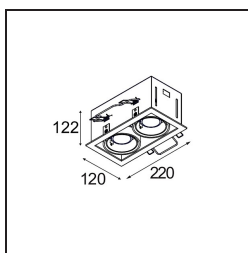



Date
Customer
Project
Type

Mini-Multiple Recessed Adjustable GU10 2x White Structure



Specifications

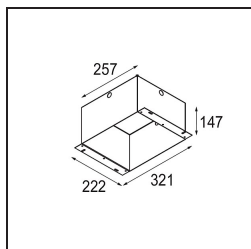
Material	10351309
Tipo de fuente de luz	GU10
Lámpara Incluida	No
Número de fuentes de luz	2
Dirección de la luz	Directo
Voltaje de entrada	230V
Clasificación eléctrica	II
Clasificación del IP	20
Clasificación de hilo incandescente (°C)	960
Interio/Exterior	Interior
Aplicación	Techo, Pared
Montaje	Empotrado
Tamaño de corte (mm)	L 210 W 110
Profundidad de montaje (mm)	130,0
Ajustabilidad	V -35°/+35°
Distancia al objeto iluminado (m)	0,7
Color principal & Acabado principal	Blanco, Estructura
Peso bruto (g)	1580,0
Remark	<ul style="list-style-type: none"> • Lámpara GU10 no incluida • No es un producto completo. Se requiere lámpara GU10.

Veinte años tras su lanzamiento inicial, Mini-Multiple se sigue encontrando entre las series de focos más populares, y constituye una de nuestras soluciones insignia en nuestra cartera de iluminación arquitectónica. Su elegante tecnología a plena vista convierte Mini-Multiple en su aliado, tanto en expresiones con carácter industrial como en espacios minimalistas.

Light distribution & beam diagram



Accesorios Instalación



10400230 Installation Housing 257x222x147

10420230 Plaster Kit 240x287 - 210x110 1x

Choose a required accessory