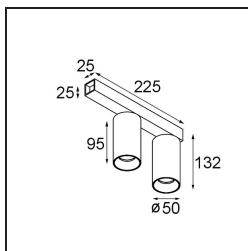


Nyto Surface Adjustable 50 Square 2x LED 2700K Medium DE White Structure - White Structure



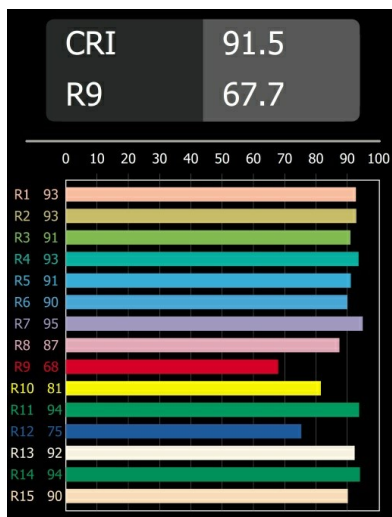
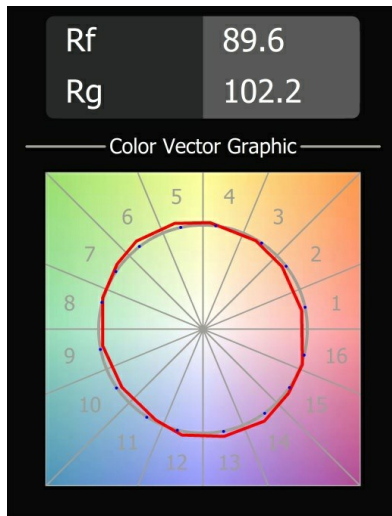
Nyto ist dezent, aber gibt dir die Möglichkeit, deinem Raum eine persönliche Note zu verleihen oder eine vorhandene Farbe im Interieur aufzugreifen. Mit vielen Beleuchtungs-, Farb- und Anwendungsmöglichkeiten passt Nyto perfekt in unterschiedlichste Räume und Umgebungen.



Spezifikationen

Material	13958209			
Typ der Lichtquelle	LED			
LED Typ	BRIDGELUX V6 HD G8			
LED-Technologie	COB-LED			
CRI	Min. 90			
Farbtemperatur	2700K			
Lebensdauer	L80 B10 bei 50.000 Stunden			
Leuchtmittel enthalten	Ja			
Anzahl Lichtquellen	2			
CIE-Fluxcode	99 100 100 100 84			
Binning (SDCM)	2			
Lichtrichtung	Abwärts			
Optik	Kollimator			
Gemessene Abstrahlwinkel (°)	28,0			
Eingangsspannung	Konstantstrom-Treiber erforderlich			
Schutzklasse	III			
Schutzart	20			
Glühdrahtprüfung (°C)	960			
Innen/Außen	Innen			
Anwendung	Decke, Wand			
Montage	Aufbau			
Verstellbarkeit	H 360° V 0°/+90°			
Abstand zum beleuchteten Objekt (m)	0,1			
Primärfarbe & Primäres Finish	Weiß, Strukturiert			
Sekundäre Farbe & Sekundäres Finish	Weiß, Strukturiert			
Bruttogewicht (g)	744,0			
Antriebsstrom (mA)	350	500	700	900
Min. forward voltage (Vf)	15,4	15,8	16,5	17,0
Max. forward voltage (Vf)	18,8	19,4	20,1	20,8
Connected load (W)	6,0	8,8	12,8	17,0
Lichtstrom pro Lampe (lm)	617	834	1079	1143
Effizienz (lm/W)	103	95	84	67
UGR	11	12	13	13

TM30 & CRI Diagramm



Lichtverteilung und Lichtverteilungskurve

