
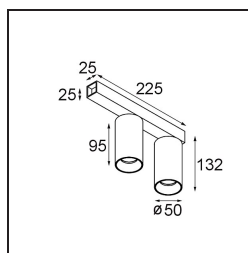


Date
Customer
Project
Type

Nyto Surface Adjustable 50 Square 2x LED 2700K Medium DE Black Structure - Black Structure



Nyto è discreto, ma ti permette di aggiungere un tocco personale allo spazio o di armonizzarlo con un colore già presente nell'arredamento. Con tante opzioni di illuminazione, colori e applicazioni, Nyto si adatta perfettamente a diversi ambienti e spazi.



Specifications

Materiale	13958232
Tipo di Sorgente	LED
Tipologia LED	BRIDGELUX V6 HD G8
Tecnologie LED	COB
CRI	Min. 90
Temperatura di colore della luce	2700K
Vita utile	L80B10 @50.000 ore
Lampadina inclusa	Sì
Numero di fonte luminosa	2
Codice di flusso CIE	99 100 100 100 84
Binning (SDCM)	2
Direzione della luce	Diretta
Ottiche	Collimatore
Fascio misurato (°)	28,0
Volt in ingresso	Necessario driver a corrente costante
Classificazione elettrica	III
Grado IP	20
Test filo a caldo (°C)	960
Interno/Esterno	Interno
Applicazione	Soffitto, Parete
Montaggio	Superficie
Orientabilità	H 360° V 0°/+90°
Distanza dall'oggetto illuminato (m)	0,1
Colore primario & Finitura primaria	Nero, Strutturata
Colore secondario & Finitura secondaria	Nero, Strutturata
Peso lordo (g)	744,0
Corrente di azionamento (mA)	350 500 700 900
Min. forward voltage (Vf)	15,4 15,8 16,5 17,0
Max. forward voltage (Vf)	18,8 19,4 20,1 20,8
Connected load (W)	6,0 8,8 12,8 17,0
Flusso luminoso per lampade (lm)	617 834 1079 1143
Efficienza (lm/W)	103 95 84 67
Livello abbagliamento	11 12 13 13

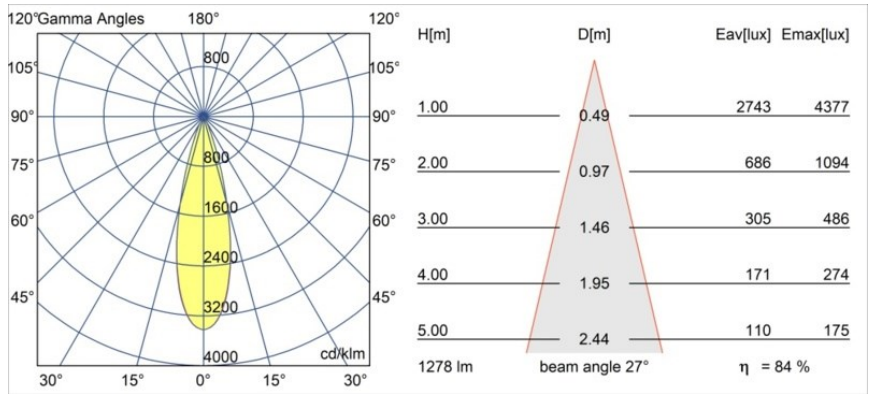
Remark

- Questo prodotto è disponibile con diverse opzioni Direct Custom. Scoprite tutte sulla pagina web di Nyto Surface o richiedi un preventivo.
-

TM30 & CRI diagram



Light distribution & beam diagram



Diagrams