
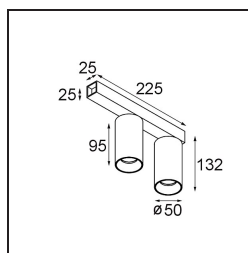


Date
Customer
Project
Type

Nyto Surface Adjustable 50 Square 2x LED 2700K Medium DE Black Structure - Black Structure



Nyto es sutil, pero te permite darle un toque personal al espacio o combinarlo con un color ya presente en el interior. Con muchas opciones de iluminación, colores y aplicaciones, Nyto encaja perfectamente en una gran variedad de espacios y ambientes.



Specifications

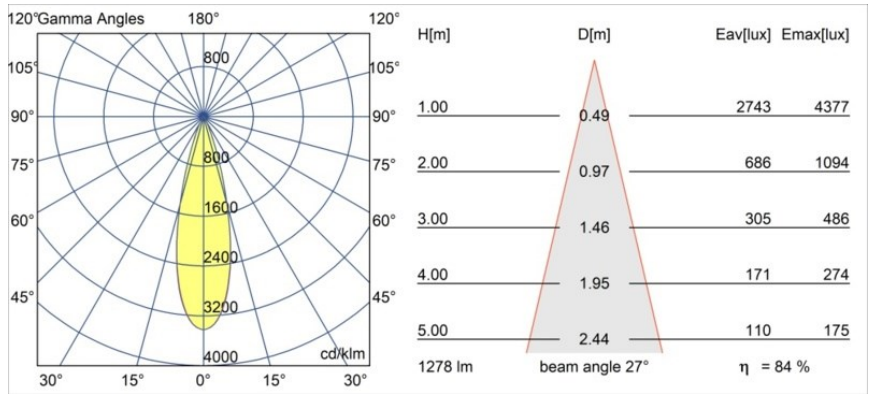
Material	13958232
Tipo de fuente de luz	LED
Tipo de LED	BRIDGELUX V6 HD G8
Tecnología LED	COB LED
CRI	Min. 90
Temperatura del color	2700K
Vida Útil	L80B10 @50.000 horas
Lámpara Incluida	Sí
Número de fuentes de luz	2
Código de flujo CIE	99 100 100 100 84
Binning (SDCM)	2
Dirección de la luz	Directo
Óptica	Colimador
Ángulo de Apertura medido (°)	28,0
Voltaje de entrada	Driver de corriente constante requerido
Clasificación eléctrica	III
Clasificación del IP	20
Clasificación de hilo incandescente (°C)	960
Interio/Exterior	Interior
Aplicación	Techo, Pared
Montaje	Superficie
Ajustabilidad	H 360° V 0°/+90°
Distancia al objeto iluminado (m)	0,1
Color principal & Acabado principal	Negro, Estructura
Color secundario & Acabado secundario	Negro, Estructura
Peso bruto (g)	744,0
Corriente de accionamiento (mA)	350 500 700 900
Min. forward voltage (Vf)	15,4 15,8 16,5 17,0
Max. forward voltage (Vf)	18,8 19,4 20,1 20,8
Connected load (W)	6,0 8,8 12,8 17,0
Flujo luminoso por lámpara (lm)	617 834 1079 1143
Eficacia (lm/W)	103 95 84 67

Índice de deslumbramiento	11	12	13	13
Remark	<ul style="list-style-type: none">• Este producto está disponible con varias opciones Direct Custom. Descúbrelas todas en la página web de Nyto Surface o solicita un presupuesto.			

TM30 & CRI diagram



Light distribution & beam diagram



Diagrams