
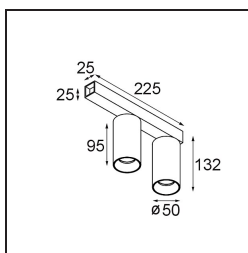


Nyto Surface Adjustable 50 Square 2x LED 2700K Medium DE Black Structure - Black Structure



Nyto ist dezent, aber gibt dir die Möglichkeit, deinem Raum eine persönliche Note zu verleihen oder eine vorhandene Farbe im Interieur aufzugreifen. Mit vielen Beleuchtungs-, Farb- und Anwendungsmöglichkeiten passt Nyto perfekt in unterschiedlichste Räume und Umgebungen.



Spezifikationen

Material	13958232
Typ der Lichtquelle	LED
LED Typ	BRIDGELUX V6 HD G8
LED-Technologie	COB-LED
CRI	Min. 90
Farbtemperatur	2700K
Lebensdauer	L80 B10 bei 50.000 Stunden
Leuchtmittel enthalten	Ja
Anzahl Lichtquellen	2
CIE-Fluxcode	99 100 100 100 84
Binning (SDCM)	2
Lichtrichtung	Abwärts
Optik	Kollimator
Gemessene Abstrahlwinkel (°)	28,0
Eingangsspannung	Konstantstrom-Treiber erforderlich
Schutzklasse	III
Schutzart	20
Glühdrahtprüfung (°C)	960
Innen/Außen	Innen
Anwendung	Decke, Wand
Montage	Aufbau
Verstellbarkeit	H 360° V 0°/+90°
Abstand zum beleuchteten Objekt (m)	0,1
Primärfarbe & Primäres Finish	Schwarz, Strukturiert
Sekundäre Farbe & Sekundäres Finish	Schwarz, Strukturiert
Bruttogewicht (g)	744,0
Antriebsstrom (mA)	350 500 700 900
Min. forward voltage (Vf)	15,4 15,8 16,5 17,0
Max. forward voltage (Vf)	18,8 19,4 20,1 20,8
Connected load (W)	6,0 8,8 12,8 17,0
Lichtstrom pro Lampe (lm)	617 834 1079 1143
Effizienz (lm/W)	103 95 84 67
UGR	11 12 13 13

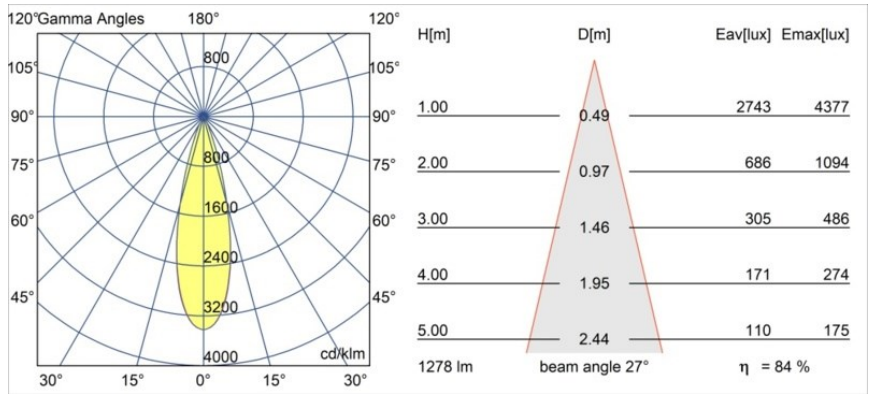
Bemerkung

- Dieses Produkt ist in verschiedenen Direct Custom-Optionen erhältlich. Entdecken Sie alle auf der Nyto Surface -Webseite oder fordern Sie ein Angebot an.
-

TM30 & CRI Diagramm



Lichtverteilung und Lichtverteilungskurve



Diagramm