

Date

Client

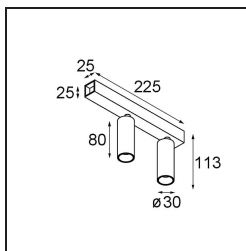
Projet

Type

Nyto Surface Adjustable 30 Square 2x LED 2700K Medium DE White Structure - White Structure



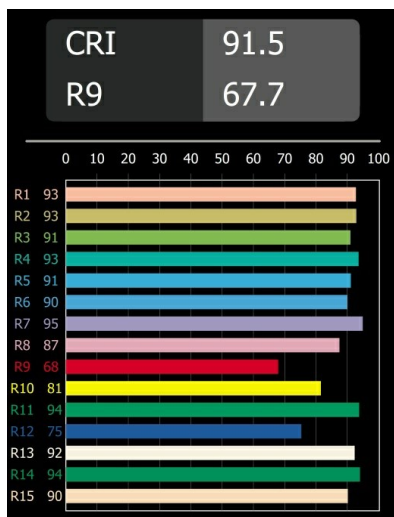
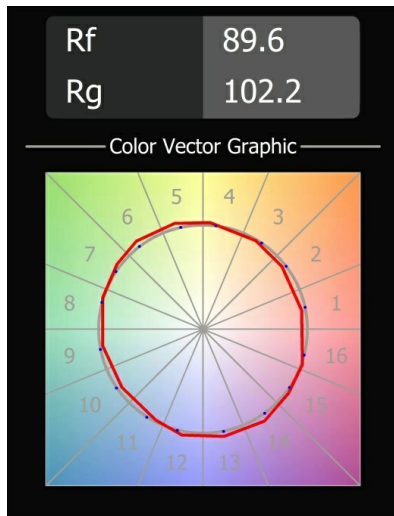
Nyto est discret, mais vous permet d'ajouter une touche personnelle à votre espace ou d'harmoniser avec une teinte existante dans votre intérieur. Avec de nombreuses options d'éclairage, de couleurs et d'applications, Nyto s'adapte parfaitement à tous types d'espaces.



Caractéristiques

Matériaux	13955109
Type de Source Lumineuse	LED
Type de LED	BRIDGELUX V6 HD G8
Technologie LED	LED COB
CRI	Min. 90
Température de Couleur	2700K
Durée de Vie	L90B10 à 50 000 heures
Ampoule incluse	Oui
Nombre de Sources Lumineuses	2
Code de flux CIE	99 100 100 100 67
Groupe ment (SDCM)	2
Direction de la Lumière	Bas
Optique	Collimateur
Faisceau mesuré (°)	25,0
Tension d'Entrée	Driver à Courant Constant Requis
Classe Électrique	III
Indice de protection IP	20
Essai au fil incandescent (°C)	960
Intérieur/extérieur	Intérieur
Application	Plafond, Mur
Montage	En Surface
Ajustabilité	H 360° V 0°/+90°
Distance avec l'Objet Éclairé (m)	0,1
Couleur Principale & Finition Principale	Blanc, Structure
Couleur Secondaire & Finition Secondaire	Blanc, Structure
Poids brut (g)	528,0
Courant du driver (mA)	350
Min. forward voltage (Vf)	15,4
Max. forward voltage (Vf)	18,8
Connected load (W)	6,0
Flux lumineux par lampe (lm)	490
Efficacité (lm/W)	82
UGR	14

TM30 & CRI diagrammes



Distribution de Lumière & Schéma de Faisceau

