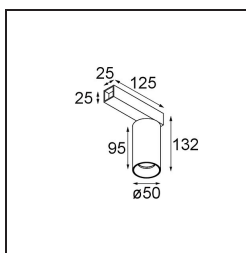


Date	
Client	
Projet	
Type	

Nyto Surface Adjustable 50 Square 1x LED 3000K Medium DE Black Structure - Black Structure



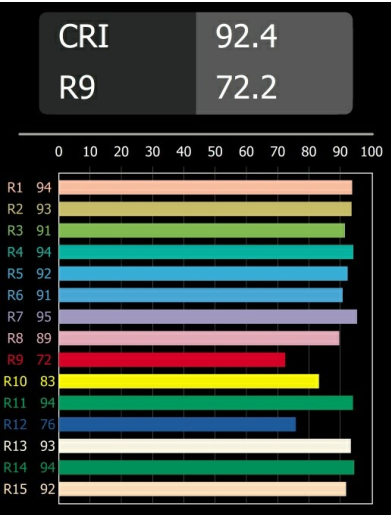
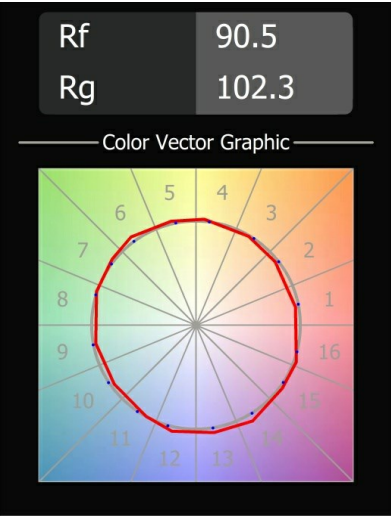
Nyto est discret, mais vous permet d'ajouter une touche personnelle à votre espace ou d'harmoniser avec une teinte existante dans votre intérieur. Avec de nombreuses options d'éclairage, de couleurs et d'applications, Nyto s'adapte parfaitement à tous types d'espaces.



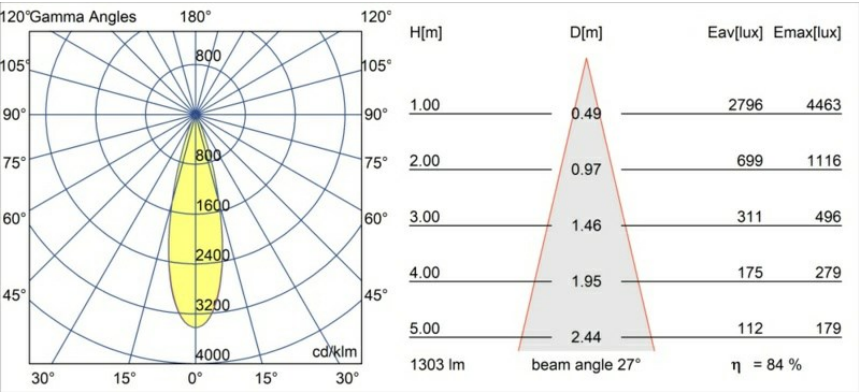
Caractéristiques

Matériaux	13953732			
Type de Source Lumineuse	LED			
Type de LED	BRIDGELUX V6 HD G8			
Technologie LED	LED COB			
CRI	Min. 90			
Température de Couleur	3000K			
Durée de Vie	L80B10 à 50 000 heures			
Ampoule incluse	Oui			
Nombre de Sources Lumineuses	1			
Code de flux CIE	99 100 100 100 84			
Groupe (SDCM)	2			
Direction de la Lumière	Bas			
Optique	Collimateur			
Faisceau mesuré (°)	28,0			
Tension d'Entrée	Driver à Courant Constant Requis			
Classe Électrique	III			
Indice de protection IP	20			
Essai au fil incandescent (°C)	960			
Intérieur/extérieur	Intérieur			
Application	Plafond, Mur			
Montage	En Surface			
Ajustabilité	H 360° V 0°/+90°			
Distance avec l'Objet Éclairé (m)	0,1			
Couleur Principale & Finition Principale	Noir, Structure			
Couleur Secondaire & Finition Secondaire	Noir, Structure			
Poids brut (g)	459,0			
Courant du driver (mA)	350	500	700	900
Min. forward voltage (Vf)	15,4	15,8	16,5	17,0
Max. forward voltage (Vf)	18,8	19,4	20,1	20,8
Connected load (W)	6,0	8,8	12,8	17,0
Flux lumineux par lampe (lm)	629	851	1101	1205
Efficacité (lm/W)	105	97	86	71
UGR	11	12	13	13

TM30 & CRI diagrammes



Distribution de Lumière & Schéma de Faisceau



Diagrammes