

Datum

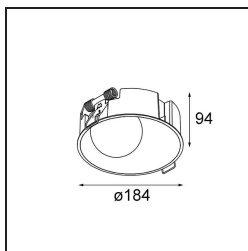
Kunde

Projekt

Art

Shellby Recessed 184 1x IP55 LED 2700K DE Cast Grey Matt

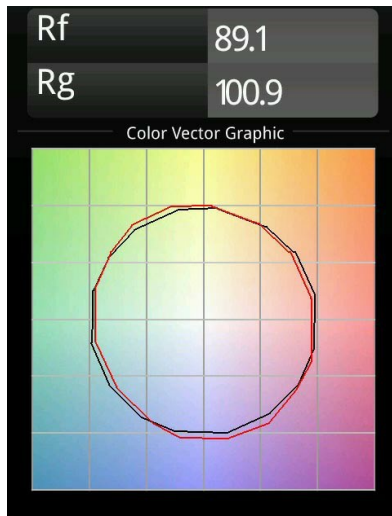

Das Licht der Shellby ist die Sonne bei Tag und der Mond bei Nacht. Wie die Sonne bringt sie eine kraftvolle Allgemeinbeleuchtung, die Ihren Raum unbestreitbar erhellt und Ihnen Energie für die täglichen Aktivitäten gibt. Wie der Mond wacht sie mit einem sanfteren Licht, das Ruhe und Wärme ausstrahlt. Unterschiedlichste Funktionen in einer einzigen Leuchte vereint.



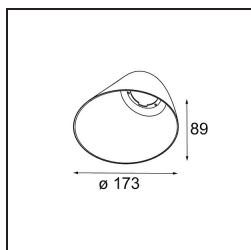
Spezifikationen

Material	12180004		
Typ der Lichtquelle	LED		
LED Typ	BRIDGELUX V6 HD G7		
LED-Technologie	COB-LED		
CRI	Min. 90		
Farbtemperatur	2700K		
Lebensdauer	L80 B10 bei 50.000 Stunden		
Leuchtmittel enthalten	Ja		
Anzahl Lichtquellen	1		
CIE-Fluxcode	48 81 97 100 22		
Binning (SDCM)	2		
Lichtrichtung	Abwärts		
Optik	Kollimator		
Eingangsspannung	Konstantstrom-Treiber erforderlich		
Schutzklasse	III		
Schutzart	55		
Glühdrahtprüfung (°C)	960		
Innen/Außen	Innen		
Anwendung	Decke, Wand		
Montage	Einbau		
Ausschnittgröße (mm)	Ø177		
Einbautiefe (mm)	100,0		
Verstellbarkeit	Not Applicable		
Abstand zum beleuchteten Objekt (m)	0,1		
Primärfarbe & Primäres Finish	Cast Grey, Matt		
Bruttogewicht (g)	1080,0		
Antriebsstrom (mA)	350	500	700
Min. forward voltage (Vf)	14.8	15.2	15.9
Max. forward voltage (Vf)	18.0	18.6	19.5
Connected load (W)	5.7	8.5	12.4
Lichtstrom pro Lampe (lm)	156	211	273
Effizienz (lm/W)	27	25	22
UGR	27	28	29

TM30 & CRI Diagramm

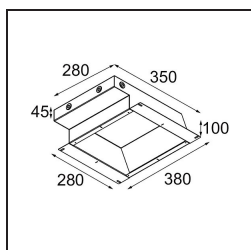


Dekorative Zubehör

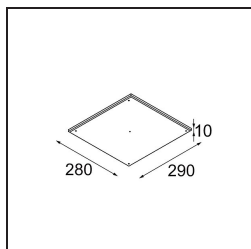


- 12183082** Skin Shellby Bronze Anodised
- 12183041** Skin Shellby Champagne Anodised
- 12183042** Skin Shellby Gold Anodised
- 12183092** Skin Shellby Pearly White Matt
- 12183084** Skin Shellby Silver Bronze Anodised

Montagezubehör



- 12182030** Installation Housing 280x350x100x380



- 12293030** Gypsum Fibreboard 290x280

■ Wählen Sie das benötigte Zubehör