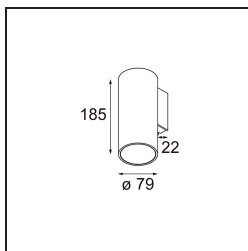



| |
|----------|
| Date |
| Customer |
| Project |
| Type |

Nude Wall 79 1x IP55 LED 2700K Flood DI Black Structure



Specifications

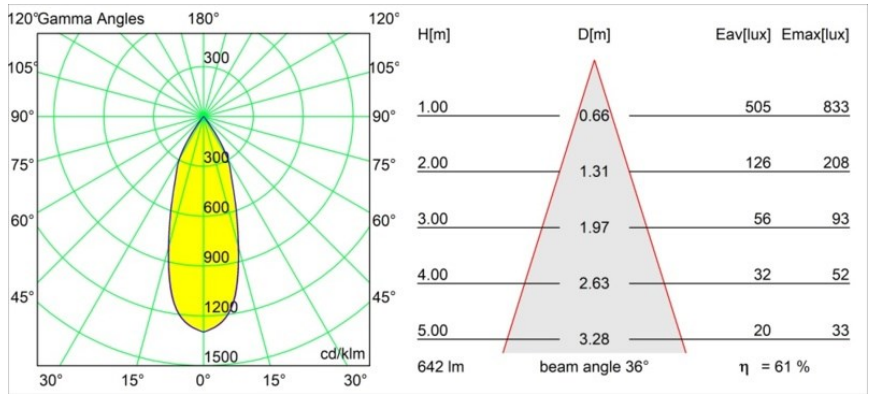
| | |
|--|---|
| Material | 10923232 |
| Tipo de fuente de luz | LED |
| Tipo de LED | BRIDGELUX V8G8 |
| Tecnología LED | COB LED |
| CRI | Min. 90 |
| Temperatura del color | 2700K |
| Vida Útil | L90B10 @50.000 horas |
| Lámpara Incluida | Sí |
| Número de fuentes de luz | 1 |
| Código de flujo CIE | 100 100 100 100 61 |
| Binning (SDCM) | 2 |
| Dirección de la luz | Indirecto , Directo |
| Óptica | Reflector |
| Ángulo de Apertura medido (°) | 36,0 |
| Voltaje de entrada | 230V |
| Luminaire power (W) | 7,1 |
| Clasificación eléctrica | I |
| Clasificación del IP | 55 |
| Clasificación de hilo incandescente (°C) | 960 |
| Interio/Exterior | Exterior |
| Aplicación | Pared |
| Montaje | Superficie |
| Ajustabilidad | Not Applicable |
| Distancia al objeto iluminado (m) | 0,1 |
| Color principal & Acabado principal | Negro, Estructura |
| Peso bruto (g) | 1491,0 |
| Flujo luminoso por lámpara (lm) | 393 |
| Eficacia (lm/W) | 55 |
| Índice de deslumbramiento | 13 |
| Remark | • Not suitable for installation ≤5km from the coast |

Las líneas geométricas puras de Nude son ideales para resaltar prestaciones arquitectónicas. Este accesorio de iluminación indirecta para pared, de perfil largo y fino, se proporciona totalmente desprovisto de todo excepto de lo que constituye la esencia de una luminaria. Su fuente de luz está empotrada en el elegante cilindro de tal manera que queda prácticamente invisible. Complemente el efecto de luz con blanco o negro, o con una gama de colores intensos.

TM30 & CRI diagram



Light distribution & beam diagram



Diagrams