


Date

Client

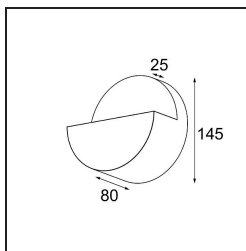
Projet

Type

Impulse Round Wall 1x IP44 LED 3000K DE Cast Grey Matt



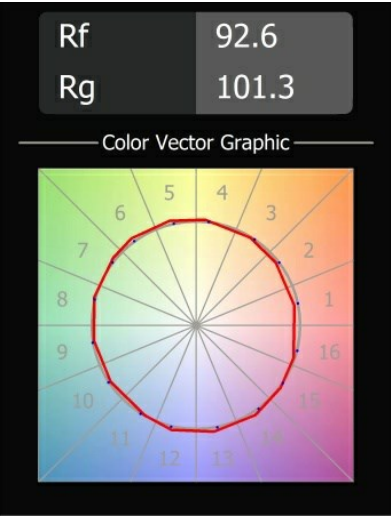
Impulse Round Wall exprime une expérience unique dans votre espace, où des arcs d'ombre et de lumière créent de la profondeur et accentuent les caractéristiques architecturales tout autour.



Caractéristiques

Matériaux	13770704	
Type de Source Lumineuse	LED	
Type de LED	LED PCB IMPULSE	
Technologie LED	PCB de LED	
CRI	Min. 90	
Température de Couleur	3000K	
Durée de Vie	L80B10 à 50 000 heures	
Ampoule incluse	Oui	
Nombre de Sources Lumineuses	1	
Code de flux CIE	0 0 11 0 77	
Groupe (SDCM)	3	
Direction de la Lumière	Haut, Bas	
Faisceau mesuré (°)	120,0	
Tension d'Entrée	Driver à Courant Constant Requis	
Classe Électrique	III	
Indice de protection IP	44	
Essai au fil incandescent (°C)	960	
Intérieur/extérieur	Intérieur	
Application	Mur	
Montage	En Surface	
Ajustabilité	Not Applicable	
Distance avec l'Objet Éclairé (m)	0,1	
Couleur Principale & Finition Principale	Cast Grey, Mat	
Poids brut (g)	880,0	
Courant du driver (mA)	350	500
Min. forward voltage (Vf)	10,8	10,8
Max. forward voltage (Vf)	12,0	12,0
Connected load (W)	3,8	5,5
Flux lumineux par lampe (lm)	393	542
Efficacité (lm/W)	104	98
UGR	1	1

TM30 & CRI diagrammes



Distribution de Lumière & Schéma de Faisceau

