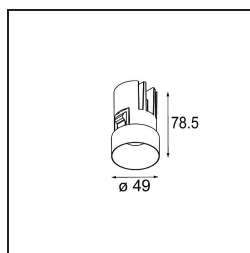


Date
Client
Projet
Type

Minude Recessed Trimless 49 1x IP54 LED 3000K Spot DE Black Chrome



La souplesse yogique de Minude vous surprendra tout autant que son design cylindrique épuré. Obtenez un effet raffiné et minimaliste sur les murs, sur les plafonds hauts ou sur les plafonds bas. Testez plusieurs Minude sur notre rail Pista ou sur notre Modupoint LED revisité. Sa variété de couleurs et sa taille miniature feront forte impression.



Caractéristiques

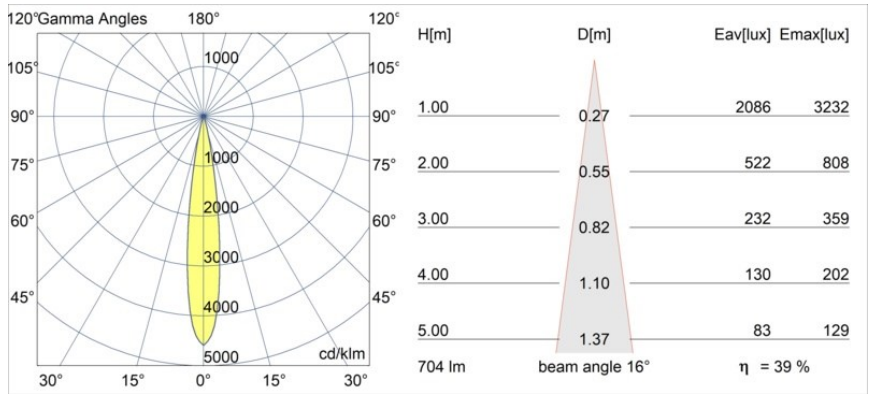
Matériaux	13710380
Type de Source Lumineuse	LED
Type de LED	CITIZEN CLU7A3
Technologie LED	LED COB
CRI	Min. 90
Température de Couleur	3000K
Durée de Vie	L90B10 à 50 000 heures
Ampoule incluse	Oui
Nombre de Sources Lumineuses	1
Code de flux CIE	100 100 100 100 40
Groupe ment (SDCM)	2
Direction de la Lumière	Bas
Optique	Lentille
Faisceau mesuré (°)	16,0
Tension d'Entrée	Driver à Courant Constant Requis
Classe Électrique	III
Indice de protection IP	54
Essai au fil incandescent (°C)	960
Intérieur/extérieur	Intérieur
Application	Plafond, Mur
Montage	Encastré
Taille de découpe (mm)	ø79 for use with recessed or concrete ring
Profondeur de montage (mm)	100,0
Ajustabilité	Not Applicable
Distance avec l'Objet Éclairé (m)	0,1
Couleur Principale & Finition Principale	Noir, Chrome
Poids brut (g)	186,0
Courant du driver (mA)	350 500
Min. forward voltage (Vf)	11,2 11,2
Max. forward voltage (Vf)	13,2 13,2
Connected load (W)	4,1 6,1
Flux lumineux par lampe (lm)	207 280
Efficacité (lm/W)	51 46

UGR	1	1
-----	---	---

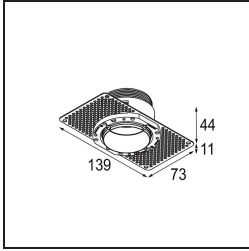
TM30 & CRI diagrammes



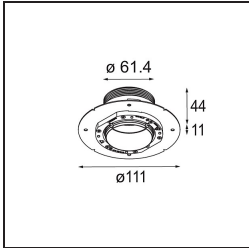
Distribution de Lumière & Schéma de Faisceau



Accessoires d'Eclairage d'installation



■ **13642030** Ring Recessed Trimless 50 1x



■ **13642130** Concrete Ring 50 Standard Installation Housing

■ Choisir un accessoire requis